



MPS

AXA MPS PREVIDENZA ATTIVA



Via Aldo Fabrizi 9 - 00128 Roma



800231187



Modulo on line (webform)
axampsvita@legalmail.it



www.axa-mps.it

PIANO INDIVIDUALE PENSIONISTICO DI TIPO ASSICURATIVO – FONDO PENSIONE (PIP)

AXA MPS ASSICURAZIONI VITA SPA (GRUPPO ASSICURATIVO AXA ITALIA)
Iscritto all'Albo tenuto dalla COVIP con il n. 5010
Istituito in Italia

Nota informativa

(depositata presso la COVIP il 31/03/2022)

AXA MPS ASSICURAZIONI VITA SPA è responsabile della completezza e veridicità dei dati e delle notizie contenute nella presente Nota informativa.

La Nota informativa è composta da 2 PARTI e da un'Appendice:

- la **PARTI I 'LE INFORMAZIONI CHIAVE PER L'ADERENTE'**, contiene INFORMAZIONI DI BASE, è suddivisa in **2 SCHEDE** ('Presentazione'; 'I costi') e ti viene consegnata al MOMENTO DELL'ADESIONE;
- la **PARTI II 'LE INFORMAZIONI INTEGRATIVE'**, contiene INFORMAZIONI DI APPROFONDIMENTO, è composta da **2 SCHEDE** ('Le opzioni di investimento'; 'Le informazioni sui soggetti coinvolti') ed è DISPONIBILE SUL SITO WEB (www.axa-mps.it);
- l'**Appendice 'Informativa sulla sostenibilità'**, ti viene consegnata al MOMENTO DELL'ADESIONE.

Parte I 'Le informazioni chiave per l'aderente'

Scheda 'Presentazione' (in vigore dal 31/03/2022)

Premessa

Quale è l'obiettivo	AXA MPS PREVIDENZA ATTIVA è una forma pensionistica complementare individuale - PIP finalizzata all'erogazione di una pensione complementare , istituita ai sensi del decreto legislativo 5 dicembre 2005, n. 252 .
Come funziona	AXA MPS PREVIDENZA ATTIVA è vigilato dalla Commissione di vigilanza sui fondi pensione (COVIP). AXA MPS PREVIDENZA ATTIVA opera in regime di contribuzione definita : l'importo della tua pensione complementare è determinato dai contributi che versi e dai rendimenti della gestione. Tieni presente che i rendimenti sono soggetti a oscillazioni e l'andamento passato non è necessariamente indicativo di quello futuro. Valuta i risultati in un'ottica di lungo periodo.
Come contribuire	AXA MPS PREVIDENZA ATTIVA è rivolto a tutti coloro che intendono realizzare un piano di previdenza complementare su base individuale . Se aderisci a AXA MPS PREVIDENZA ATTIVA la misura e la periodicità della contribuzione sono scelte da te e, se sei un lavoratore dipendente, puoi contribuire versando, il TFR maturando. In questo caso il versamento avviene per il tramite del tuo datore di lavoro. Qualora tu intenda contribuire al PIP e abbia diritto, in base ad accordi collettivi, anche aziendali, a un contributo del datore di lavoro, detto contributo affluirà al PIP, nei limiti e alle condizioni stabilite nei predetti accordi. Il datore di lavoro può decidere, pur in assenza di accordi collettivi, anche aziendali, di contribuire al PIP.
Quali prestazioni puoi ottenere	■ RENDITA e/o CAPITALE – (fino a un massimo del 50%) al momento del pensionamento; ■ ANTICIPAZIONI – (fino al 75%) per <i>malattia</i> , in ogni momento; (fino al 75%) per <i>acquisto/ristrutturazione prima casa</i> , dopo 8 anni; (fino al 30%) per <i>altre cause</i> , dopo 8 anni; ■ RISCATTO PARZIALE/TOTALE – per <i>perdita requisiti, invalidità, inoccupazione, mobilità, cassa integrazione, decesso</i> – secondo le condizioni previste nel Regolamento; ■ RENDITA INTEGRATIVA TEMPORANEA ANTICIPATA (RITA) .
Trasferimento	Puoi trasferire la tua posizione ad altra forma pensionistica complementare dopo 2 anni (in ogni momento per perdita dei requisiti di partecipazione, in caso di modifiche peggiorative/sostanziali).
I benefici fiscali	Se partecipi a una forma pensionistica complementare benefici di un trattamento fiscale di favore sui contributi versati, sui rendimenti conseguiti e sulle prestazioni percepite.



Consulta la Sezione 'Dove trovare ulteriori informazioni' per capire come approfondire tali aspetti.

Le opzioni di investimento

Puoi scegliere tra **3 comparti** e **3 combinazioni predefinite**:

DENOMINAZIONE	TIPOLOGIA	Sostenibilità (*)	ALTRE CARATTERISTICHE
MPV Previdenza (Gestione interna separata)	Garantito	SI	Comparto di default in caso di RITA e di destinazione di eventuale TFR
MPV Previdenza Equilibrato (fondo interno)	Bilanciato	NO	
MPV Previdenza Aggressivo (fondo interno)	Azionario	NO	
Combinazione 100% Premium	composizione: MPV Previdenza e MPV Previdenza Aggressivo		
Combinazione 80% Premium	composizione: MPV Previdenza e MPV Previdenza Aggressivo		
Combinazione 70% Premium	composizione: MPV Previdenza e MPV Previdenza Aggressivo		

(*) **Comparti caratterizzati da una politica di investimento che promuove caratteristiche ambientali o sociali o ha come obiettivo investimenti sostenibili.**

In fase di adesione ti viene sottoposto un questionario (**Questionario di autovalutazione**) che ti aiuta a scegliere a quale comparto aderire.



Puoi trovare ulteriori informazioni sulle caratteristiche dei comparti di AXA MPS PREVIDENZA ATTIVA nella **SCHEDA 'Le opzioni di investimento' (Parte II 'LE INFORMAZIONI INTEGRATIVE')**, che puoi acquisire dall'**area pubblica** del sito web (www.axa-mps.it).

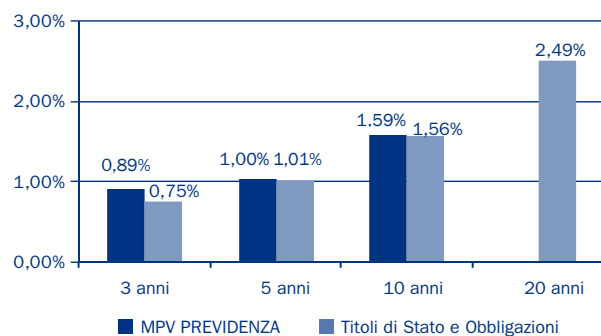
I comparti

GESTIONE SEPARATA MPV PREVIDENZA

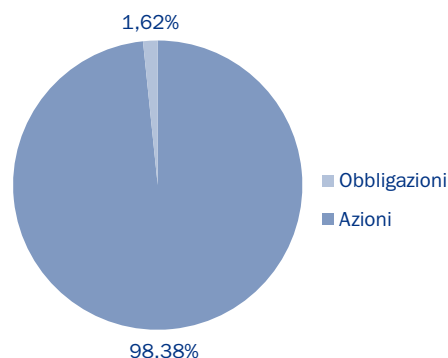


- **Garanzia:** presente; la garanzia prevede che la posizione individuale si rivaluti annualmente, in base al tasso annuo di rivalutazione non inferiore allo 0,50%, consolidando di volta in volta l'incremento ottenuto, per i contributi versati nei primi due anni e la restituzione almeno del capitale investito per i contributi versati successivamente alla fine del secondo anno.
- **Data di avvio dell'operatività del comparto:** 21/09/2007
- **Patrimonio netto al 31.12.2021 (in euro):** 628.054.416
- **Rendimento netto del 2021:** 0,78%
- **Sostenibilità:**
 - NO, non ne tiene conto**
 - SI, promuove CARATTERISTICHE AMBIENTALI O SOCIALI**
 - SI, ha OBIETTIVI DI SOSTENIBILITÀ**

Rendimento netto medio annuo composto (valori percentuali)



Composizione del portafoglio al 31.12.2021



Il rendimento riflette gli oneri gravanti sul patrimonio del comparto e non contabilizzati nell'andamento del benchmark.

MPV PREVIDENZA EQUILIBRATO

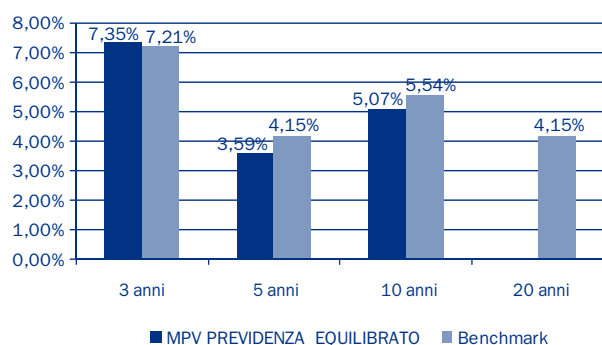
**COMPARTO
BILANCIATO**

**ORIZZONTE TEMPORALE
MEDIO/LUNGO
(tra 10 e 15 anni dal
pensionamento)**

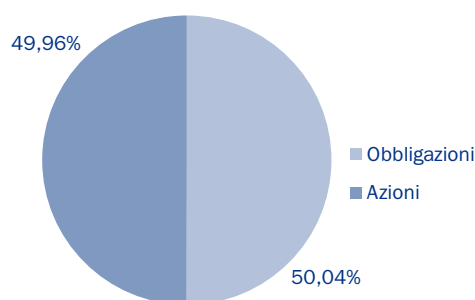
La gestione risponde alle esigenze di un soggetto che interessato alla rivalutazione del capitale nel medio-lungo periodo. Tale obiettivo è perseguito mediante l'adozione di una politica di gestione attiva finalizzata al superamento del benchmark, anche attraverso la selezione dei migliori Fondi/comparti presenti sul mercato.

- **Garanzia:** assente
- **Data di avvio dell'operatività del comparto:** 15/07/2009
- **Patrimonio netto al 31.12.2021 (in euro):** 127.558.374
- **Rendimento netto del 2021:** 6,45%
- **Sostenibilità:** **NO, non ne tiene conto**
 SI, promuove CARATTERISTICHE AMBIENTALI O SOCIALI
 SI, ha OBIETTIVI DI SOSTENIBILITÀ

Rendimento netto medio annuo composto (valori percentuali)



Composizione del portafoglio al 31.12.2021



Il rendimento riflette gli oneri gravanti sul patrimonio del comparto e non contabilizzati nell'andamento del benchmark.
Benchmark a 20 anni non disponibile

MPV PREVIDENZA AGGRESSIVO

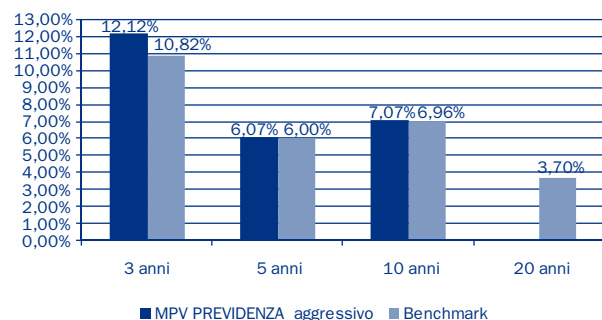
**COMPARTO
AZIONARIO**

**ORIZZONTE TEMPORALE
MEDIO/LUNGO
(tra 10 e 15 anni dal
pensionamento)**

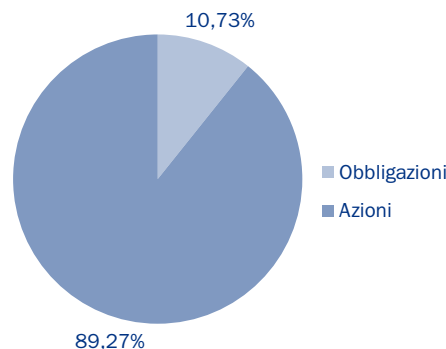
La gestione risponde alle esigenze di un soggetto che interessato alla rivalutazione del capitale nel medio-lungo periodo. Tale obiettivo è perseguito mediante l'adozione di una politica di gestione attiva finalizzata al superamento del benchmark, anche attraverso la selezione dei migliori Fondi/comparti presenti sul mercato.

- **Garanzia:** assente
- **Data di avvio dell'operatività del comparto:** 30/06/2009
- **Patrimonio netto al 31.12.2021 (in euro):** 154.835.889
- **Rendimento netto del 2021:** 13,57%
- **Sostenibilità:** **NO, non ne tiene conto**
 SI, promuove CARATTERISTICHE AMBIENTALI O SOCIALI
 SI, ha OBIETTIVI DI SOSTENIBILITÀ

Rendimento netto medio annuo composto (valori percentuali)



Composizione del portafoglio al 31.12.2021



Il rendimento riflette gli oneri gravanti sul patrimonio del comparto e non contabilizzati nell'andamento del benchmark.
Benchmark a 20 anni non disponibile.

Combinazione 100% Premium

Orizzonte temporale: lungo (oltre 15 anni).

Finalità: la rivalutazione del capitale nel lungo periodo, rispondendo alle esigenze di chi intende salvaguardare i contributi versati e/o trasferiti attraverso l'investimento in una combinazione di comparti con garanzia di risultato, senza rinunciare, per una percentuale ridotta, alle opportunità di rendimento derivanti da alternative di investimento più performanti.

Composizione: la percentuale di ripartizione dei contributi netti tra la Gestione Separata MPV PREVIDENZA e il Fondo MPV PREVIDENZA AGGRESSIVO viene determinata in misura tale che alla scadenza del contratto (età pensionabile indicata alla sottoscrizione in polizza) l'importo della posizione individuale maturata sia almeno pari al 100% dei contributi netti versati.

Ribilanciamento: il ribilanciamento non è previsto.

Combinazione 80% Premium

Orizzonte temporale: lungo (oltre 15 anni).

Finalità: la rivalutazione del capitale nel lungo periodo, rispondendo alle esigenze di chi intende salvaguardare i contributi versati e/o trasferiti attraverso l'investimento in una combinazione di comparti con garanzia di risultato, senza rinunciare, per una percentuale ridotta, alle opportunità di rendimento derivanti da alternative di investimento più performanti.

Composizione: la percentuale di ripartizione dei contributi netti tra la Gestione Separata MPV PREVIDENZA e il Fondo MPV PREVIDENZA AGGRESSIVO viene determinata in misura tale che alla scadenza del contratto (età pensionabile indicata alla sottoscrizione in polizza) l'importo della posizione individuale maturata sia almeno pari al 80% dei contributi netti versati.

Ribilanciamento: il ribilanciamento è previsto.

Combinazione 70% Premium

Orizzonte temporale: lungo (oltre 15 anni).

Finalità: la rivalutazione del capitale nel lungo periodo, rispondendo alle esigenze di chi intende salvaguardare i contributi versati e/o trasferiti attraverso l'investimento in una combinazione di comparti con garanzia di risultato, senza rinunciare, per una percentuale ridotta, alle opportunità di rendimento derivanti da alternative di investimento più performanti.

Composizione: la percentuale di ripartizione dei contributi netti tra la Gestione Separata MPV PREVIDENZA e il Fondo MPV PREVIDENZA AGGRESSIVO viene determinata in misura tale che alla scadenza del contratto (età pensionabile indicata alla sottoscrizione in polizza) l'importo della posizione individuale maturata sia almeno pari al 70% dei contributi netti versati.

Ribilanciamento: il ribilanciamento è previsto.

Quanto potresti ricevere quando andrai in pensione ⁽¹⁾

versam. iniziale annuo	età all'iscr.	anni di versam.	MPV PREVIDENZA		MPV PREVIDENZA EQUILIBRATO		MPV PREVIDENZA AGGRESSIVO		PROFILO 100% PREMIUM		PROFILO 80% PREMIUM		PROFILO 70% PREMIUM	
			posizione finale	rendita annua	posizione finale	rendita annua	posizione finale	rendita annua	posizione finale	rendita annua	posizione finale	rendita annua	posizione finale	rendita annua
€ 2.500	30	37	€ 108.786	€ 4.106	€ 115.239	€ 4.349	€ 124.644	€ 4.704	€ 110.595	€ 4.174	€ 113.405	€ 4.280	€ 114.809	€ 4.333
	40	27	€ 75.491	€ 2.952	€ 78.817	€ 3.083	€ 83.549	€ 3.268	€ 76.181	€ 2.979	€ 77.655	€ 3.037	€ 78.392	€ 3.066
€ 5.000	30	37	€ 217.573	€ 8.211	€ 230.477	€ 8.698	€ 249.287	€ 9.408	€ 221.190	€ 8.348	€ 226.809	€ 8.560	€ 229.619	€ 8.666
	40	27	€ 150.983	€ 5.905	€ 157.634	€ 6.165	€ 167.098	€ 6.535	€ 152.362	€ 5.959	€ 155.310	€ 6.074	€ 155.310	€ 6.074

(1) Gli importi sono al lordo della fiscalità e sono espressi in termini reali. Il valore della rata di rendita fa riferimento a una rendita vitalizia immediata a un'età di pensionamento pari a 67 anni.



AVVERTENZA: Gli importi sopra riportati sono proiezioni fondate su ipotesi di calcolo definite dalla COVIP e potrebbero risultare differenti da quelli effettivamente maturati al momento del pensionamento. Le indicazioni fornite non impegnano pertanto in alcun modo né AXA MPS ASSICURAZIONI VITA né la COVIP. Tieni inoltre in considerazione che la posizione individuale è soggetta a variazioni in conseguenza della variabilità dei rendimenti effettivamente conseguiti dalla gestione e che le prestazioni pensionistiche sono soggette a tassazione.



Trovi informazioni sulla metodologia e le ipotesi utilizzate al seguente indirizzo (www.axa-mps.it/piano-individuale-pensionistico). Sul sito web (www.axa-mps.it) puoi inoltre realizzare simulazioni personalizzate della tua pensione complementare futura.

Cosa fare per aderire

Per aderire è necessario compilare in ogni sua parte e sottoscrivere il **Modulo di adesione**.

Il tuo contratto è concluso nel momento in cui AXA MPS ASSICURAZIONI VITA ti avrà comunicato l'accettazione della proposta mediante l'invio dell'originale di polizza.

I rapporti con gli aderenti

AXA MPS ASSICURAZIONI VITA ti trasmette entro il 31 marzo di ogni anno, una comunicazione (**Prospetto delle prestazioni pensionistiche – fase di accumulo**) contenente informazioni dettagliate sulla tua posizione individuale, sui costi sostenuti e sui risultati di gestione conseguiti. La Compagnia si riserva la facoltà di interrompere l'invio di tale comunicazione nel caso in cui la tua posizione individuale, nell'eventualità in cui tu non versi contributi da almeno un anno, risulti priva di consistenza.

AXA MPS ASSICURAZIONI VITA mette inoltre a tua disposizione, nel sito web e nell'area riservata (accessibile solo da te), informazioni di dettaglio relative ai versamenti effettuati e alla posizione individuale tempo per tempo maturata, nonché strumenti utili ad aiutarti nelle scelte.

In caso di necessità, puoi contattare AXA MPS ASSICURAZIONI VITA telefonicamente, via e-mail (anche PEC) o posta ordinaria. Eventuali reclami relativi alla partecipazione a AXA MPS PREVIDENZA ATTIVA devono essere presentati in forma scritta ad uno dei seguenti recapiti:

- E-mail: reclami.vita@axa.it
- PEC: reclamiivassamav@legalmail.it
- Lettera raccomandata A/R

AXA MPS Vita S.p.A. Via Aldo Fabrizi, 9 00128 Roma - c.a. Ufficio Gestione



*Se non hai ricevuto risposta entro 45 giorni o ritieni che la risposta sia insoddisfacente puoi inviare un esposto alla COVIP. Consulta la **Guida pratica alla trasmissione degli esposti alla COVIP** (www.covip.it).*

Dove trovare ulteriori informazioni

Se ti interessa acquisire ulteriori informazioni puoi consultare i seguenti documenti:

- la **Parte II 'Le informazioni integrative'**, della Nota informativa;
- il **Regolamento**, che contiene le regole di partecipazione a AXA MPS PREVIDENZA ATTIVA (ivi comprese le prestazioni che puoi ottenere) e disciplina il funzionamento del fondo;
- il **Documento sul regime fiscale**, il **Documento sulle anticipazioni** e il **Documento sulle rendite**, che contengono informazioni di dettaglio sulle relative tematiche;
- il **Documento sulla politica di investimento**, che illustra la strategia di gestione delle risorse di AXA MPS PREVIDENZA ATTIVA;
- **altri documenti** la cui redazione è prevista dalla regolamentazione (ad esempio, le Condizioni generali di contratto, i Rendiconti dei comparti, ecc.).



*Tutti questi documenti possono essere acquisiti dall'**area pubblica** del sito web (www.axa-mps.it). È inoltre disponibile, sul sito web della COVIP (www.covip.it), la **Guida introduttiva alla previdenza complementare**.*



MPS

AXA MPS PREVIDENZA ATTIVA



Via Aldo Fabrizi 9 - 00128 Roma



800231187



Modulo on line (webform)
axampsvita@legalmail.it



www.axa-mps.it

PIANO INDIVIDUALE PENSIONISTICO DI TIPO ASSICURATIVO – FONDO PENSIONE (PIP)

AXA MPS ASSICURAZIONI VITA SPA (GRUPPO ASSICURATIVO AXA ITALIA)
Iscritto all'Albo tenuto dalla COVIP con il n. 5010
Istituito in Italia

Nota informativa

(depositata presso la COVIP il 31/03/2022)

Parte I 'Le informazioni chiave per l'aderente'

AXA MPS ASSICURAZIONI VITA SPA è responsabile della completezza e veridicità dei dati e delle notizie contenute nella presente Nota informativa.

Scheda 'I costi' (in vigore dal 31/03/2022)

La presenza di costi comporta una **diminuzione della posizione individuale e quindi della prestazione pensionistica**. Pertanto, prima di aderire a AXA MPS PREVIDENZA ATTIVA, è importante **confrontare** i costi del fondo con quelli previsti dalle altre forme pensionistiche. Analoghe considerazioni valgono in caso di trasferimento ad altra forma pensionistica complementare.

I costi nella fase di accumulo ⁽¹⁾

Tipologia di costo	Importo e caratteristiche
• Spese di adesione	non previste
• Spese da sostenere durante la fase di accumulo:	
– Direttamente a carico dell'aderente	1,75% prelevato su ciascun versamento compresi i versamenti aggiuntivi
– Indirettamente a carico dell'aderente (prelevate trimestralmente con calcolo mensile dei ratei) ⁽¹⁾ :	
✓ MPV PREVIDENZA	1,60% trattenuto dal rendimento annuo di MPV PREVIDENZA, con un minimo del 20% del rendimento stesso
✓ MPV PREVIDENZA Equilibrato	2,15% del patrimonio su base annua
✓ MPV PREVIDENZA Aggressivo	2,40% del patrimonio su base annua
• Spese per l'esercizio di prerogative individuali (prelevate dalla posizione individuale al momento dell'operazione):	
– Anticipazione	non previste
– Trasferimento	€ 20
– Riscatto	non previste
– Riallocazione della posizione individuale	non previste
– Riallocazione del flusso contributivo	non previste
– Rendita integrativa temporanea anticipata (RITA)	€ 5 (su ciascuna rata trimestrale erogata)
• Spese e premi per prestazioni accessorie	non previste

⁽¹⁾ Oltre alle commissioni indicate, sul patrimonio dei comparti possono gravare le seguenti altre spese: spese legali e giudiziarie, imposte e tasse, oneri di negoziazione, compenso del responsabile del fondo, contributo di vigilanza.

L'indicatore sintetico dei costi (ISC)

Al fine di fornire un'indicazione sintetica dell'onerosità dei comparti di AXA MPS PREVIDENZA ATTIVA, è riportato, per ciascun comparto, l'Indicatore sintetico dei costi (ISC), che esprime il costo annuo, in percentuale della posizione individuale maturata, stimato facendo riferimento a un aderente-tipo che versa un contributo annuo di 2.500 euro e ipotizzando un tasso di rendimento annuo del 4% e diversi periodi di partecipazione nella forma pensionistica complementare (2, 5, 10 e 35 anni). L'ISC viene calcolato da tutti i fondi pensione utilizzando la stessa metodologia stabilita dalla COVIP.



Per saperne di più, consulta il riquadro 'L'indicatore sintetico dei costi' della **Guida introduttiva alla previdenza complementare**, disponibile sul sito web della COVIP (www.covip.it).



AVVERTENZA: È importante prestare attenzione all'ISC che caratterizza ciascun comparto. Un ISC del 2% invece che dell'1% può ridurre il capitale accumulato dopo 35 anni di partecipazione di circa il 18% (ad esempio, lo riduce da 100.000 euro a 82.000 euro).

Indicatore sintetico dei costi

Comparti	Anni di permanenza			
	2 anni	5 anni	10 anni	35 anni
MPV Previdenza	3,06%	2,24%	1,93%	1,69%
MPV Previdenza Equilibrato	3,61%	2,79%	2,48%	2,24%
MPV Previdenza Aggressivo	3,85%	3,04%	2,73%	2,49%

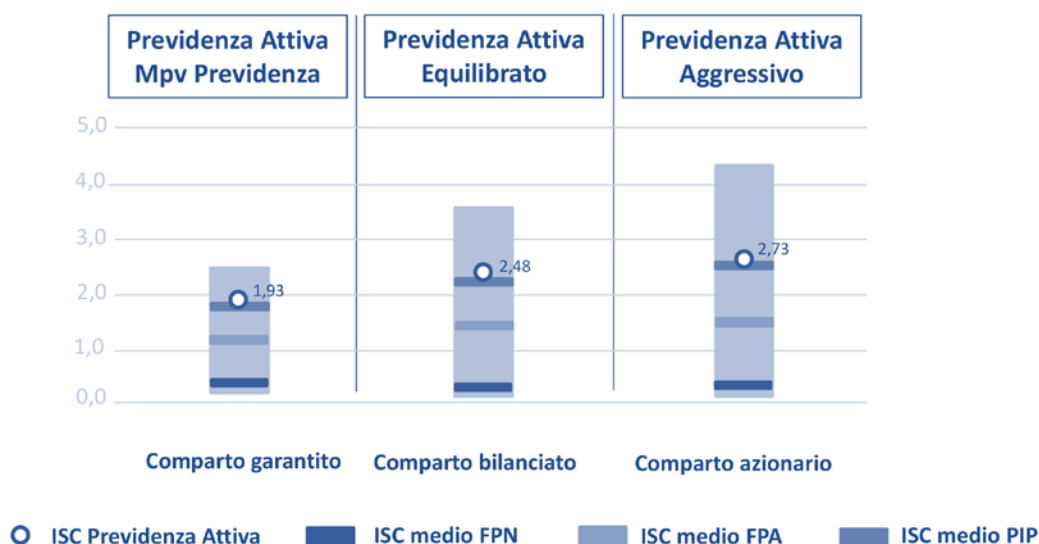


AVVERTENZA: Per condizioni differenti rispetto a quelle considerate, ovvero nei casi in cui non si verificano le ipotesi previste, tale Indicatore ha una valenza meramente orientativa.

Per consentirti di comprendere l'onerosità dei comparti, nel grafico seguente l'ISC di ciascun comparto di AXA MPS PREVIDENZA ATTIVA è confrontato con l'ISC medio dei comparti della medesima categoria offerti dalle altre forme pensionistiche complementari presenti sul mercato. I valori degli ISC medi di settore sono rilevati dalla COVIP con riferimento alla fine di ciascun anno solare. L'onerosità di AXA MPS PREVIDENZA ATTIVA è evidenziata con un punto; i trattini indicano i valori medi, rispettivamente, dei fondi pensione negoziali (FPN), dei fondi pensione aperti (FPA) e dei piani individuali pensionistici di tipo assicurativo (PIP). Il grafico indica l'ISC minimo e massimo dei comparti dei FPN, dei FPA e dei PIP complessivamente considerati e appartenenti alla stessa categoria di investimento.

Il confronto prende a riferimento i valori dell'ISC riferiti a un periodo di permanenza nella forma pensionistica di 10 anni.

Onerosità di Axa Mps Previdenza Attiva rispetto alle altre forme pensionistiche (periodo di permanenza 10 anni)



La COVIP mette a disposizione sul proprio sito il **Comparatore dei costi delle forme pensionistiche complementari** per valutarne l'onerosità (www.covip.it).

I costi nella fase di erogazione

Al momento dell'accesso al pensionamento ti verrà pagata una rata di rendita calcolata sulla base di un coefficiente di conversione che incorpora un caricamento per spese di pagamento rendita di seguito indicato:

– 1,25% della rendita annua.

A ogni ricorrenza annuale la rata di rendita viene rivalutata. La misura annua di rivalutazione attribuita si basa su una regola che prevede l'applicazione di un costo, in termini di rendimento trattenuto, pari all'1,00%.



Per saperne di più, consulta il **Documento sulle rendite**, disponibile sul sito web (www.axa-mps.it).



AXA MPS PREVIDENZA ATTIVA



Via Aldo Fabrizi 9 - 00128 Roma



800231187



Modulo on line (webform)
axampsvita@legalmail.it



www.axa-mps.it

PIANO INDIVIDUALE PENSIONISTICO DI TIPO ASSICURATIVO – FONDO PENSIONE (PIP)

AXA MPS ASSICURAZIONI VITA SPA (GRUPPO ASSICURATIVO AXA ITALIA)
Iscritto all'Albo tenuto dalla COVIP con il n. 5010
Istituito in Italia

Nota informativa

(depositata presso la COVIP il 31/03/2022)

Parte II 'Le informazioni integrative'

AXA MPS ASSICURAZIONI VITA SPA è responsabile della completezza e veridicità dei dati e delle notizie contenute nella presente Nota informativa.

Scheda 'Le opzioni di investimento' (in vigore dal 31/03/2022)

Che cosa si investe

Il finanziamento avviene mediante il versamento dei tuoi contributi.

Se sei un lavoratore dipendente il finanziamento può avvenire mediante conferimento dei flussi di TFR (trattamento di fine rapporto) in maturazione. Se sei un lavoratore dipendente del settore privato puoi anche versare solo il TFR.

Se ritieni utile incrementare l'importo della tua pensione complementare, puoi versare **contributi aggiuntivi** rispetto a quello che hai previsto.

Dove e come si investe

Le somme versate nel comparto scelto sono investite, al netto degli eventuali oneri trattenuti al momento del versamento, sulla base della **politica di investimento** definita per ciascun comparto del fondo.

Gli investimenti producono nel tempo **un rendimento variabile** in funzione degli andamenti dei mercati e delle scelte di gestione.

La gestione delle risorse che confluiranno in MPV PREVIDENZA EQUILIBRATO e MPV PREVIDENZA AGGRESSIVO è svolta da AXA MPS Assicurazioni Vita S.p.A, la gestione delle risorse che confluiranno in MPV PREVIDENZA è delegata alla AXA Investment Managers.

I rendimenti e i rischi dell'investimento

L'investimento delle somme versate è soggetto a **rischi finanziari**. Il termine 'rischio' è qui utilizzato per esprimere la variabilità del rendimento dell'investimento in un determinato periodo di tempo.

In assenza di una garanzia, il rischio connesso all'investimento dei contributi è interamente a tuo carico. In presenza di una garanzia, il medesimo rischio è limitato a fronte di costi sostenuti per la garanzia stessa. Il rendimento che puoi attenderti dall'investimento è strettamente legato al livello di rischio che decidi di assumere e al periodo di partecipazione.

Se scegli un'opzione di investimento azionaria, puoi aspettarti rendimenti potenzialmente elevati nel lungo periodo, ma anche ampie oscillazioni del valore dell'investimento nei singoli anni.

Se scegli invece un'opzione di investimento obbligazionaria puoi aspettarti una variabilità limitata nei singoli anni, ma anche rendimenti più contenuti nel lungo periodo.

Tieni presente tuttavia che anche i comparti più prudenti non garantiscono un investimento privo di rischi.

I comparti più rischiosi possono rappresentare un'opportunità interessante per i più giovani mentre non sono, in genere, consigliati a chi è prossimo al pensionamento.

La scelta del comparto

AXA MPS PREVIDENZA ATTIVA ti offre la possibilità di scegliere tra **3 comparti**, le cui caratteristiche sono qui descritte. AXA MPS

PREVIDENZA ATTIVA ti consente anche di ripartire i tuoi contributi e/o quanto hai accumulato tra più comparti. Puoi anche scegliere una delle **3 combinazioni predefinite** di comparti che AXA MPS ASSICURAZIONI VITA ha predisposto per te.

Nella scelta del comparto o dei comparti ai quali destinare la tua contribuzione, tieni in considerazione il **livello di rischio** che sei disposto a sopportare. Oltre alla tua propensione al rischio, valuta anche altri fattori, quali:

- ✓ l'**orizzonte temporale** che ti separa dal pensionamento;
- ✓ il tuo **patrimonio**, come è investito e quello che ragionevolmente ti aspetti di avere al pensionamento;
- ✓ i **flussi di reddito** che ti aspetti per il futuro e la loro variabilità.

Nella scelta di investimento tieni anche conto dei **costi**: i comparti applicano infatti commissioni di gestione differenziate.

Nel corso del rapporto di partecipazione puoi modificare il comparto (**riallocazione**).

La riallocazione può riguardare sia la posizione individuale maturata sia i flussi contributivi futuri. Tra ciascuna riallocazione e la precedente deve tuttavia trascorrere un periodo non inferiore a **12 mesi**.

La riallocazione è utile nel caso in cui cambino le condizioni che ti hanno portato a effettuare la scelta iniziale. È importante verificare nel tempo tale scelta di allocazione.

Glossario dei termini tecnici o stranieri utilizzati

Di seguito ti viene fornito un breve glossario dei termini tecnici o stranieri utilizzati per consentirti di comprendere meglio a cosa fanno riferimento.

Benchmark

È il parametro oggettivo di riferimento dei fondi comuni di investimento. È costituito da un indice o da una composizione di indici finanziari e aiuta l'investitore a comprendere le caratteristiche peculiari di determinate tipologie di investimenti, con riferimento in particolare alla loro rischiosità. Confrontando il rendimento di un investimento con l'andamento del benchmark nello stesso periodo, è possibile valutare la capacità di gestione del gestore.

Total return

Rendimento assoluto. Indica uno stile di gestione che mira alla conservazione del capitale e alla ricerca di una performance assoluta positiva.

Dove trovare ulteriori informazioni

Ti potrebbero inoltre interessare i seguenti documenti:

- il **Documento sulla politica di investimento**;
- i **Rendiconti dei comparti** (e le relative relazioni);
- gli **altri documenti** la cui redazione è prevista dalla regolamentazione.



Tutti questi documenti possono essere acquisiti nell'area pubblica del sito web (www.axa-mps.it).

*È inoltre disponibile, sul sito web della COVIP (www.covip.it), la **Guida introduttiva alla previdenza complementare**.*

I comparti. Caratteristiche

GESTIONE SEPARATA MPV PREVIDENZA

- **Categoria del comparto:** garantito.
- **Finalità della gestione:** la gestione risponde alle esigenze di un soggetto che è interessato alla conservazione ed alla rivalutazione dei capitali investiti nel lungo periodo nella prospettiva di ottenere più elevati livelli di copertura assicurativa e la garanzia di un rendimento minimo.
- **Garanzia:** la garanzia prevede un tasso annuo di rivalutazione non inferiore allo 0,50% per i contributi versati nei primi due anni e la restituzione almeno del capitale investito per i contributi versati successivamente alla fine del secondo anno.



AVVERTENZA: Il livello del tasso di interesse garantito può variare nel tempo unicamente in conseguenza di modifiche del livello massimo consentito dalla normativa di riferimento. In tal caso, la modifica troverà applicazione soltanto ai contributi versati successivamente all'intervenuta variazione. Qualora ciò si verifici, la Compagnia ne darà comunicazione all'aderente, consentendo, come prevede la normativa, di trasferire la posizione individuale ad altra forma di previdenza complementare.

Questo comparto è destinato ad accogliere, in assenza di indicazioni da parte dell'iscritto, la porzione della posizione individuale di cui si chiede il frazionamento per l'erogazione della "Rendita integrativa temporanea anticipata" (RITA).

- **Orizzonte temporale:** medio-lungo (tra 10 e 15 anni dal pensionamento).
- **Politica di investimento:**
 - **Sostenibilità:** il comparto adotta una politica di investimento che promuove caratteristiche ambientali o sociali.



Consulta l'**Appendice 'Informativa sulla sostenibilità'** per approfondire tali aspetti.

- **Politica di gestione:** le politiche gestionali sono strettamente connesse alle regole contabili utilizzate per la determinazione del rendimento. In particolare, in base a tali regole, le attività (i titoli e gli altri strumenti finanziari presenti in portafoglio) vengono contabilizzate al valore di carico, definito anche "costo storico" e, quando vendute o scadute, al valore di realizzo o di rimborso. Il rendimento non viene pertanto calcolato in base al valore di mercato delle attività, criterio generalmente utilizzato per strumenti di investimento diversi dalle gestioni assicurative di questo tipo (Ramo I), ma è determinato dalla somma di cedole, dividendi ed effettivi realizzi di plus e minusvalenze. Quindi la gestione, nel breve periodo, risente in misura minore, rispetto a patrimoni contabilizzati al valore di mercato, dell'andamento dei corsi dei titoli.
- **Strumenti finanziari:** titoli di stato ed obbligazioni, azioni, quote di OICR e di Fondi Immobiliari.
- **Categorie di emittenti e settori industriali:** emittenti pubblici e privati con rating elevato (investment grade).
- **Aree geografiche di investimento:** prevalentemente area euro.
- **Benchmark:** il comparto non ha benchmark in quanto si prefigge uno stile di gestione "total return", che mira alla conservazione del capitale insieme alla ricerca di performance assolute nel medio-lungo termine. L'obiettivo è ottenere un rendimento lordo analogo al tasso di rendimento medio dei titoli di stato.

MPV PREVIDENZA EQUILIBRATO

- **Categoria del comparto:** bilanciato.
- **Finalità della gestione:** la rivalutazione del capitale nel medio-lungo periodo, tale obiettivo è perseguito mediante l'adozione di una politica di gestione attiva finalizzata al superamento del benchmark.
- **Garanzia:** assente.
- **Orizzonte temporale:** medio-lungo periodo (tra 10 e 15 anni dal pensionamento).
- **Politica di investimento:**
 - **Sostenibilità:** il comparto non adotta una politica di investimento che promuove caratteristiche ambientali o sociali o ha come obiettivo investimenti sostenibili.



Consulta l'**Appendice 'Informativa sulla sostenibilità'** per approfondire tali aspetti.

- **Politica di gestione:** orientata verso OICR di tipo "multimanager", selezionando più Fondi/comparti di diverse Società di Gestione del Risparmio e SICAV, al fine di massimizzare la performance dei Fondi stessi rispetto al benchmark di riferimento.
- **Strumenti finanziari:** titoli di Stato, titoli obbligazionari o altri titoli assimilabili, titoli azionari, strumenti finanziari derivati, Fondi di investimento mobiliari, strumenti monetari.
- **Categorie di emittenti e settori industriali:** emittenti pubblici, sovranazionali e privati prevalentemente con rating elevato (investment grade).
- **Aree geografiche di investimento:** prevalentemente area Euro.
- **Benchmark:** 25% MSCI Europe; 13% MSCI USA; 4% MSCI Emerging Markets; 8% MSCI AC Pacific; 24% JPM Emu Global Government Bond Index LC; 12% Merrill Lynch Emu Large Cap Investment Grade; 4% Merrill Lynch European Currency HY; 10% ML Euro Treasury Bill.

MPV PREVIDENZA AGGRESSIVO

- **Categoria del comparto:** azionario.
- **Finalità della gestione:** Rivalutazione del capitale nel medio-lungo periodo: tale obiettivo è perseguito mediante l'adozione di una politica di gestione attiva finalizzata al superamento del benchmark, cogliendo le migliori opportunità del mercato, anche attraverso la selezione dei migliori Fondi/comparti presenti sul mercato.
- **Garanzia:** assente.
- **Orizzonte temporale:** medio/lungo periodo (tra 10 e 15 anni dal pensionamento).
- **Politica di investimento:**
 - *Sostenibilità:* il comparto non adotta una politica di investimento che promuove caratteristiche ambientali o sociali o ha come obiettivo investimenti sostenibili.



Consulta l'**Appendice 'Informativa sulla sostenibilità'** per approfondire tali aspetti.

- *Politica di gestione:* orientata verso OICR di tipo "multimanager", selezionando più Fondi/comparti di diverse Società di Gestione del Risparmio e SICAV, al fine di massimizzare la performance dei Fondi stessi rispetto al benchmark di riferimento.
- *Strumenti finanziari:* titoli di Stato, titoli obbligazionari o altri titoli assimilabili, titoli azionari, strumenti finanziari derivati, Fondi di investimento mobiliari, strumenti monetari.
- *Categorie di emittenti e settori industriali:* emittenti pubblici, sovranazionali e privati prevalentemente con rating elevato (investment grade).
- *Aree geografiche di investimento:* prevalentemente area Euro.
- **Benchmark:** 45% MSCI Europe; 21% MSCI USA; 12% MSCI Emerging Markets; 12% MSCI AC Pacific; 5% JPM Emu Global Government Bond Index LC; 5% ML Euro Treasury Bill. È intenzione della Compagnia attuare una politica di gestione attiva, al fine di cogliere opportunità di mercato, con l'obiettivo di superare il Benchmark nel medio lungo termine.

I comparti. Andamento passato

GESTIONE SEPARATA MPV PREVIDENZA

Data di avvio dell'operatività del comparto:	21/09/2007
Patrimonio netto al 31.12.2021 (in euro):	628.054.416

Informazioni sulla gestione delle risorse

La gestione delle risorse che confluiranno in "MPV PREVIDENZA" è delegata alla AXA Investment Managers.

La gestione è rivolta principalmente verso strumenti finanziari di tipo obbligazionario.

Lo stile di gestione adottato mira a cogliere le migliori opportunità di investimento offerte dai mercati finanziari in coerenza con un profilo di rischio basso. La gestione finanziaria ha privilegiato l'investimento in titoli obbligazionari non governativi a tasso fisso con un elevato merito di credito appartenenti all'area Euro.

La Compagnia, attraverso l'apposita funzione di Risk Management, esegue l'analisi della rischiosità del portafoglio avvalendosi di applicazioni specifiche del settore assicurativo e finanziario. La gestione del rischio è effettuata monitorando in un orizzonte di lungo termine – coerentemente con la finalità della gestione – l'impatto sul portafoglio dei principali fattori rischio (mercato, credito, rischi assicurativi) in un'ottica integrata. Sono altresì periodicamente effettuate analisi di stress test.

Nella attuazione della politica di investimento sono stati presi in considerazione aspetti sociali, etici e ambientali, il gruppo AXA, nell'attuazione della politica di investimento non effettua comunque investimenti in società che producono bombe a grappolo e mine anti-uomo.

Le Tabelle che seguono forniscono informazioni relative alla fine del 2021.

Tav. 1 – Investimenti per tipologia di strumento finanziario

Obbligazionario				93,38%		
Titoli di stato		59,20%	Titoli Corporate		39,17%	
Stato Italiano	32,09%	Stati Esteri	20,21%			
Emit. Gov.	6,82%	Sovranazionali	0,08%	OICR	0,00%	
Azionario				1,62%		
Titoli Azionari		1,62%	ETF	-	OICR	0,00%

(*) Lo 0% sono OICR gestiti da società facenti parte dello stesso gruppo di appartenenza del soggetto gestore.

Tav. 2 – Investimenti per area geografica

Titoli di debito	98,38%
Paesi dell'Area euro	87,92%
Paesi no Area euro	10,46%
Titoli di capitale	1,62%
Paesi dell'Area euro	1,58%
Paesi no Area euro	0,04%

Tav. 3 - Altre informazioni rilevanti

Liquidità (in % del patrimonio)	-
Duration media	9,79
Esposizione valutaria (in % del patrimonio)	0,04%
Tasso di rotazione (<i>turnover</i>) del portafoglio (*)	0,01

(*) A titolo esemplificativo si precisa che un livello di turnover di 0,1 significa che il 10% del portafoglio è stato, durante l'anno, sostituito con nuovi investimenti e che un livello pari ad 1 significa che tutto il patrimonio è stato, durante l'anno, oggetto di disinvestimento e reinvestimento. A parità di altre condizioni elevati livelli di turnover possono implicare più elevati costi di transazione con conseguente riduzione dei rendimenti netti.

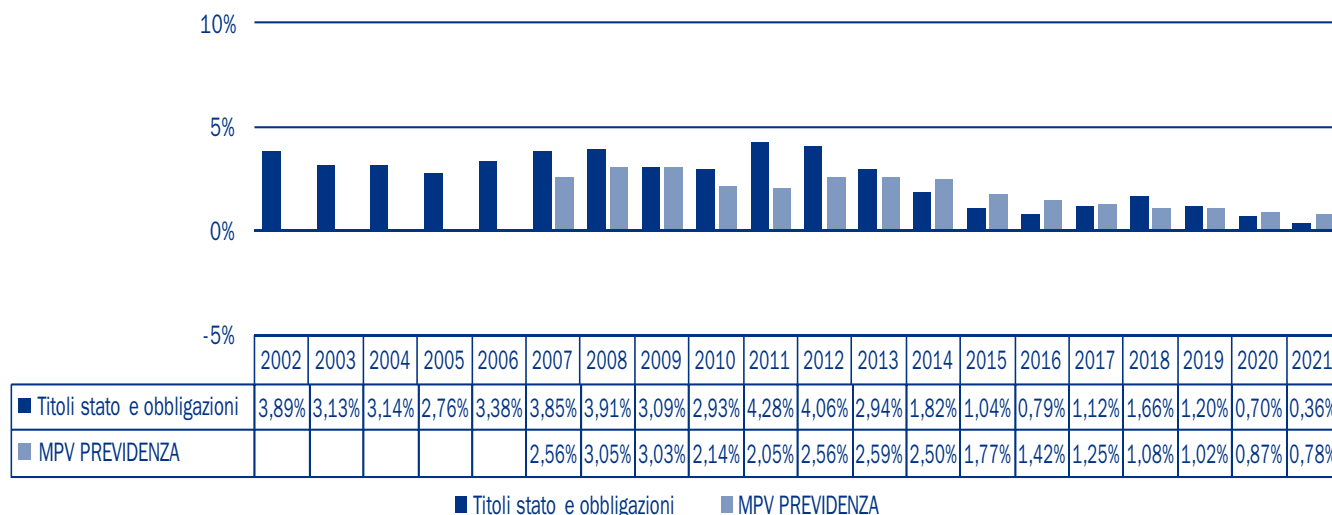
Illustrazione dei dati storici di rischio/rendimento

Di seguito sono riportati i rendimenti passati del comparto in confronto con il rendimento titoli di Stato e delle obbligazioni. Poiché la Gestione Separata MPV PREVIDENZA è stata costituita nel corso dell'anno 2007, alla data di redazione del presente documento sono disponibili dati storici solo parziali.

Nell'esaminare i dati sui rendimenti ricorda che:

- ✓ relativamente alla Gestione Separata il tasso annuo di rendimento esprime il tasso effettivamente retrocesso agli aderenti per ogni anno solare intero;
- ✓ i dati di rendimento non tengono conto dei costi gravanti direttamente sull'aderente;
- ✓ la performance della Gestione Separata riflette oneri gravanti sul patrimonio della stessa che non sono contabilizzati nell'andamento del *benchmark*;
- ✓ il tasso di rendimento medio dei titoli di Stato e delle obbligazioni sono riportati al netto degli oneri fiscali vigenti.

Tav. 4 – Rendimenti netti annui (valori percentuali)



Benchmark: Titoli di Stato ed Obbligazioni.



AVVERTENZA: I rendimenti passati non sono necessariamente indicativi di quelli futuri. Nel valutarli prendi a riferimento orizzonti temporali ampi.

Total Expenses Ratio (TER): costi e spese effettivi

Il *Total Expenses Ratio* (TER) è un indicatore che esprime i costi sostenuti nell'anno considerato in percentuale del patrimonio di fine anno. Nel calcolo del TER vengono tenuti in considerazione tutti i costi effettivamente sostenuti in relazione alla gestione (finanziaria e amministrativa) del comparto, a eccezione degli oneri di negoziazione e degli oneri fiscali.

Tav. 5 – TER

	2019	2020	2021
Oneri di gestione finanziaria: per rendimento non retrocesso agli aderenti	1,60%	1,60%	1,60%
Altri oneri gravanti sul patrimonio	0,00%	0,00%	0,00%
TOTALE PARZIALE	1,60%	1,60%	1,60%
Oneri direttamente a carico degli aderenti	0,43%	0,36%	0,33%
TOTALE GENERALE	2,03%	1,96%	1,93%



AVVERTENZA: Il TER esprime un dato medio del comparto e non è pertanto rappresentativo dell'incidenza dei costi sulla posizione individuale del singolo aderente.

MPV PREVIDENZA EQUILIBRATO

Data di avvio dell'operatività del comparto:	15/07/2009
Patrimonio netto al 31.12.2021 (in euro):	127.558.374

Informazioni sulla gestione delle risorse

La gestione delle risorse che confluiranno in "MPV PREVIDENZA EQUILIBRATO" è svolta da AXA MPS Assicurazioni Vita S.p.A. La gestione è rivolta principalmente verso una gamma ampiamente diversificata di OICR. L'allocazione è effettuata indicativamente in base alla composizione del Benchmark. Si segnala la presenza di rischi derivanti dall'investimento in strumenti espressi in valuta diversa dall'euro, dall'esposizione a mercati azionari di paesi emergenti ed a titoli obbligazionari con rating inferiore all'investment grade. Resta comunque ferma per la Compagnia la facoltà di detenere una parte del patrimonio del Fondo assicurativo interno in disponibilità liquide fino ad un massimo del 20% del patrimonio stesso. Tale limite può essere superato per brevi periodi o in relazione a particolari situazioni di mercato o connesse all'operatività del Fondo. La Compagnia attua una politica di gestione attiva al fine di cogliere le migliori opportunità del mercato, con l'obiettivo di superare il benchmark nel medio lungo termine. Nella attuazione della politica di investimento non sono stati presi in considerazione aspetti sociali, etici ed ambientali.

Le Tabelle che seguono forniscono informazioni relative alla fine del 2021.

Tav. 1 – Investimenti per tipologia

Obbligazionario			48,61%		
Titoli di stato		Titoli Corporate	-		
Stato Italiano	Stati Esteri				
Emit. Gov.	Sovranazionali	OICR (*)	48,61%		
Azionario			51,39%		
Titoli Azionari	0	ETF	0	OICR (*)	51,39%

* Il 33,45% sono OICR gestiti da società facenti parte dello stesso gruppo di appartenenza del soggetto gestore.

Tav. 2 – Investimenti per area geografica

Italia	6,83%
Altri Paesi Area Euro	48,06%
Paesi ex Area Euro	45,11%

Tav. 3 - Altre informazioni rilevanti

Liquidità (in % del patrimonio)	2,78%
Duration media	5,33
Esposizione valutaria (in % del patrimonio)	36,63%
Tasso di rotazione (turnover) del portafoglio (**)	0,4

(**) A titolo esemplificativo si precisa che un livello di turnover di 0,1 significa che il 10% del portafoglio è stato, durante l'anno, sostituito con nuovi investimenti e che un livello pari ad 1 significa che tutto il patrimonio è stato, durante l'anno, oggetto di disinvestimento e reinvestimento. A parità di altre condizioni elevati livelli di turnover possono implicare più elevati costi di transazione con conseguente riduzione dei rendimenti netti.

Illustrazione dei dati storici di rischio/rendimento

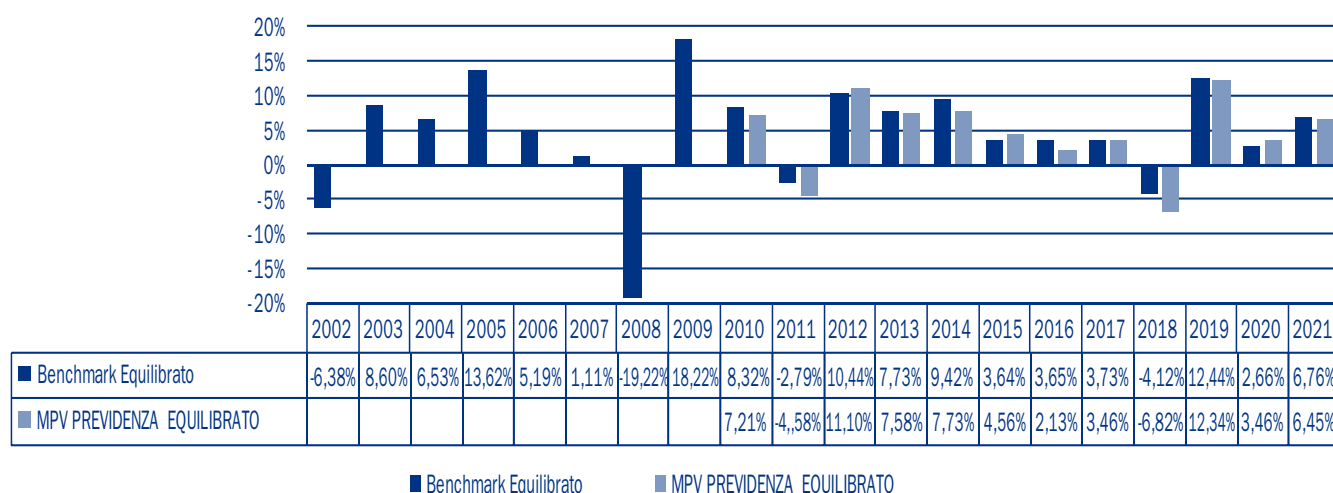
Di seguito sono riportati i rendimenti passati del comparto in confronto con il relativo *benchmark*.

Poiché il Fondo MPV PREVIDENZA EQUILIBRATO è stato costituito nel corso dell'anno 2009, alla data di redazione del presente documento sono disponibili dati storici parziali.

Nell'esaminare i dati sui rendimenti ricorda che:

- ✓ i dati di rendimento non tengono conto dei costi gravanti direttamente sull'aderente;
- ✓ il rendimento del comparto risente degli oneri gravanti sul patrimonio dello stesso, che invece non sono contabilizzati nell'andamento del *benchmark*;
- ✓ il *benchmark* è riportato al netto degli oneri fiscali vigenti.

Tav. 4 – Rendimenti netti annui (valori percentuali)



Benchmark: 25% MSCI Europe; 13% MSCI USA; 4% MSCI Emerging Markets; 8% MSCI AC Pacific; 24% JPM Emu Global Government Bond Index LC; 12% Merrill Lynch Emu Large Cap Investment Grade; 4% Merrill Lynch European Currency HY; 10% ML Euro Treasury Bill.



AVVERTENZA: I rendimenti passati non sono necessariamente indicativi di quelli futuri. Nel valutarli prendi a riferimento orizzonti temporali ampi.

Total Expenses Ratio (TER): costi e spese effettivi

Il *Total Expenses Ratio* (TER) è un indicatore che esprime i costi sostenuti nell'anno considerato in percentuale del patrimonio di fine anno. Nel calcolo del TER vengono tenuti in considerazione tutti i costi effettivamente sostenuti in relazione alla gestione (finanziaria e amministrativa) del comparto, a eccezione degli oneri di negoziazione e degli oneri fiscali.

Tav. 5 – TER

	2019	2020	2021
Oneri di gestione finanziaria: per rendimento non retrocesso agli aderenti	2,26%	2,15%	2,22%
Altri oneri gravanti sul patrimonio	0,01%	0,00%	0,00%
TOTALE PARZIALE	2,27%	2,15%	2,22%
Oneri direttamente a carico degli aderenti	0,46%	0,40%	0,39%
TOTALE GENERALE	2,73%	2,55%	2,61%



AVVERTENZA: Il TER esprime un dato medio del comparto e non è pertanto rappresentativo dell'incidenza dei costi sulla posizione individuale del singolo aderente.

MPV PREVIDENZA AGGRESSIVO

Data di avvio dell'operatività del comparto:	30/06/2009
Patrimonio netto al 31.12.2021 (in euro):	154.835.889

Informazioni sulla gestione delle risorse

La gestione delle risorse che confluiranno in "MPV PREVIDENZA AGGRESSIVO" è svolta da AXA MPS Assicurazioni Vita S.p.A. La gestione è rivolta principalmente verso una gamma ampiamente diversificata di OICR. L'allocazione è effettuata indicativamente in base alla composizione del Benchmark. Si segnala la presenza di rischi derivanti dall'investimento in strumenti espressi in valuta diversa dall'euro, dall'esposizione a mercati azionari di paesi emergenti ed a titoli obbligazionari con rating inferiore all'investment grade. Resta comunque ferma per la Compagnia la facoltà di detenere una parte del patrimonio del Fondo assicurativo interno in disponibilità liquide fino ad un massimo del 20% del patrimonio stesso. Tale limite può essere superato per brevi periodi o in relazione a particolari situazioni di mercato o connesse all'operatività del Fondo. La Compagnia attua una politica di gestione attiva al fine di cogliere le migliori opportunità del mercato, con l'obiettivo di superare il benchmark nel medio lungo termine. Nella attuazione della politica di investimento non sono stati presi in considerazione aspetti sociali, etici ed ambientali.

Le Tabelle che seguono forniscono informazioni relative alla fine del 2021.

Tav. 1 – Investimenti per tipologia

Obbligazionario		9,30%
Titoli di stato		Titoli Corporate -
Stato Italiano	Stati Esteri	
Emit. Gov.	Sovranazionali	OICR (*) 9,30%
Azionario		90,70%
Titoli Azionari	ETF	OICR (*) 90,70%

* Il 20,98% sono OICR gestiti da società facenti parte dello stesso gruppo di appartenenza del soggetto gestore.

Tav. 2 – Investimenti per area geografica

Italia	3,11%
Altri Paesi Area Euro	32,00%
Paesi ex Area Euro	64,89%

Tav. 3 - Altre informazioni rilevanti

Liquidità (in % del patrimonio)	1,57%
Duration media	1,68
Esposizione valutaria (in % del patrimonio)	61,83%
Tasso di rotazione (turnover) del portafoglio (**)	0,5

(**) A titolo esemplificativo si precisa che un livello di turnover di 0,1 significa che il 10% del portafoglio è stato, durante l'anno, sostituito con nuovi investimenti e che un livello pari ad 1 significa che tutto il patrimonio è stato, durante l'anno, oggetto di disinvestimento e reinvestimento. A parità di altre condizioni elevati livelli di turnover possono implicare più elevati costi di transazione con conseguente riduzione dei rendimenti netti.

Illustrazione dei dati storici di rischio/rendimento

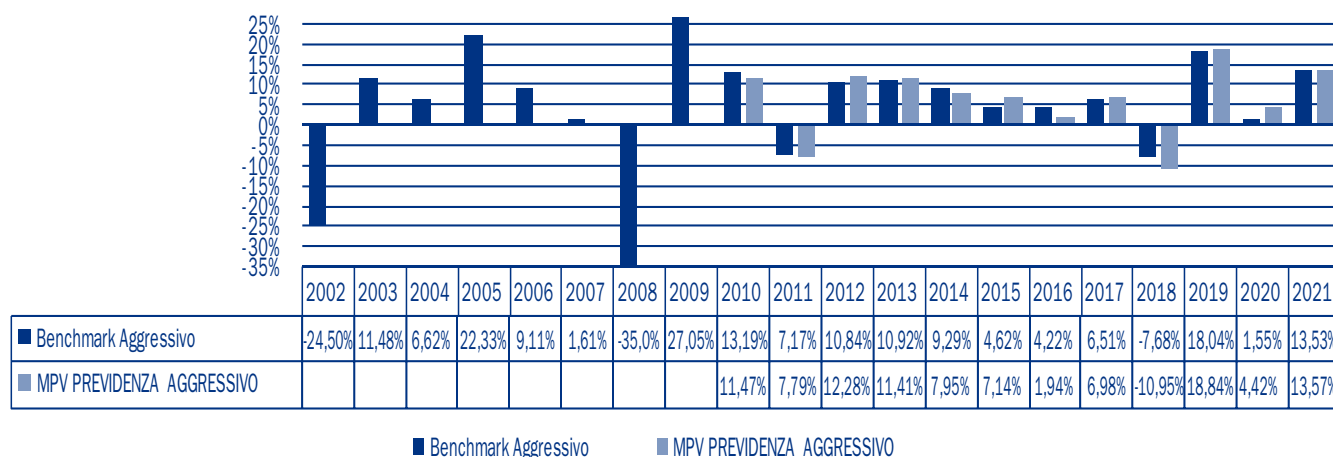
Di seguito sono riportati i rendimenti passati del comparto in confronto con il relativo *benchmark*.

Poiché il Fondo MPV PREVIDENZA AGGRESSIVO è stato costituito nel corso dell'anno 2009, alla data di redazione del presente documento sono disponibili dati storici parziali.

Nell'esaminare i dati sui rendimenti ricorda che:

- ✓ i dati di rendimento non tengono conto dei costi gravanti direttamente sull'aderente;
- ✓ il rendimento del comparto risente degli oneri gravanti sul patrimonio dello stesso, che invece non sono contabilizzati nell'andamento del *benchmark*;
- ✓ il *benchmark* è riportato al netto degli oneri fiscali vigenti.

Tav. 4 – Rendimenti netti annui (valori percentuali)



Benchmark: 45% MSCI Europe; 21% MSCI USA; 12% MSCI Emerging Markets; 12% MSCI AC Pacific; 5% JPM Emu Global Government Bond Index LC; 5% ML Euro Treasury Bill. È intenzione della Compagnia attuare una politica di gestione attiva, al fine di cogliere opportunità di mercato, con l'obiettivo di superare il Benchmark nel medio lungo termine.



AVVERTENZA: I rendimenti passati non sono necessariamente indicativi di quelli futuri. Nel valutarli prendi a riferimento orizzonti temporali ampi.

Total Expenses Ratio (TER): costi e spese effettivi

Il *Total Expenses Ratio* (TER) è un indicatore che esprime i costi sostenuti nell'anno considerato in percentuale del patrimonio di fine anno. Nel calcolo del TER vengono tenuti in considerazione tutti i costi effettivamente sostenuti in relazione alla gestione (finanziaria e amministrativa) del comparto, a eccezione degli oneri di negoziazione e degli oneri fiscali.

Tav. 5 – TER

	2019	2020	2021
Oneri di gestione finanziaria: per rendimento non retrocesso agli aderenti	2,55%	2,40%	2,53%
Altri oneri gravanti sul patrimonio	0,01%	0,00%	0,00%
TOTALE PARZIALE	2,56%	2,40%	2,53%
Oneri direttamente a carico degli aderenti	0,44%	0,40%	0,33%
TOTALE GENERALE	3,00%	2,80%	2,86%



AVVERTENZA: Il TER esprime un dato medio del comparto e non è pertanto rappresentativo dell'incidenza dei costi sulla posizione individuale del singolo aderente.



AXA MPS PREVIDENZA ATTIVA



Via Aldo Fabrizi 9 - 00128 Roma



800231187



Modulo on line (webform)
axampsvita@legalmail.it



www.axa-mps.it

PIANO INDIVIDUALE PENSIONISTICO DI TIPO ASSICURATIVO – FONDO PENSIONE (PIP)

AXA MPS ASSICURAZIONI VITA SPA (GRUPPO ASSICURATIVO AXA ITALIA)
Iscritto all'Albo tenuto dalla COVIP con il n. 5010
Istituito in Italia

Nota informativa

(depositata presso la COVIP il 31/03/2022)

Parte II 'Le informazioni integrative'

AXA MPS ASSICURAZIONI VITA SPA è responsabile della completezza e veridicità dei dati e delle notizie contenuti nella presente Nota informativa.

Scheda 'Le informazioni sui soggetti coinvolti' (in vigore dal 31/03/2022)

Il soggetto istitutore/gestore

AXA MPS Assicurazioni Vita è una società per azioni, con sede legale e Direzione Generale in Via Aldo Fabrizi, 9 – 00128 Roma. La Compagnia è stata costituita a Roma in data 08/03/1973 ed è autorizzata all'esercizio delle Assicurazioni Vita e Capitalizzazioni con decreto del Ministero dell'Industria, del Commercio e dell'Artigianato del 24/07/1974 e pubblicato nella G.U. n. 208 del 08/08/1974.

AXA MPS Assicurazioni Vita svolge l'esercizio, in Italia e all'Estero, delle attività di assicurazioni e riassicurazione in tutte le forme contrattuali e di copertura di ogni categoria di rischi consentite dalla legge alle imprese assicurative del settore vita, comprese le capitalizzazioni, gli infortuni, le malattie e le assicurazioni complementari. La Compagnia può, inoltre, gestire le forme di previdenza complementare di cui al D.Lgs. 5 dicembre 2005, n.252. La durata di AXA MPS Assicurazioni Vita S.p.A. è fissata fino al 31/12/2050.

AXA MPS Assicurazioni Vita S.p.A. appartiene al Gruppo Assicurativo Axa Italia. Il capitale sottoscritto e versato è pari a euro 569.000.000, detenuto per il 50% da AXA Mediterranean Holding S.A., società del Gruppo AXA e per il 50% da Banca Monte dei Paschi di Siena S.p.A., società del Gruppo MPS.

Il **Consiglio di Amministrazione** di AXA MPS Assicurazioni Vita S.p.A., in carica fino all'assemblea che approverà il bilancio al 31 dicembre 2021, è così costituito:

Giuseppe Sica (Presidente)	nato a Salerno il 19/04/1977
Giacomo Gigantiello (Consigliere/Amministratore Delegato)	nato a San Severo (FG) il 16/02/1971
Eleonora Maria Cola (Consigliere)	nata a Clusone (BG) il 18/07/1965
Flavio Manghetti (Consigliere)	nato a La Chaux-de-Fonds (Svizzera) il 5/10/1965
Pasquale Marchese (Consigliere)	nato a Pescara il 02/06/1961
Christophe Georges Michel Mugnier (Consigliere)	nato a Clichy La Garenne (Francia) il 23/03/1973
Antimo Perretta (Consigliere)	nato a Sessa Aurunca (CE) il 20/12/1962
Pasquale Ruggiero (Consigliere)	nato a Avellino il 31/05/1972

Il **Collegio dei Sindaci**, in carica fino all'assemblea che approverà il bilancio al 31 dicembre 2023, è così costituito:

Enrico Ciai (Presidente)	nato a Roma il 16/01/1957
Fabio Guffanti (Sindaco Effettivo)	nato a Milano il 24/04/1958
Luigi Soprano (Sindaco Effettivo)	nato a Napoli il 22/02/1959
Luisa Cevasco (Sindaco Supplente)	nata a Genova il 20/05/1961
Fulvio Schettino (Sindaco Supplente)	nato a Roma il 29/09/1971

Il Responsabile

Il Responsabile di AXA MPS PREVIDENZA ATTIVA, in carica fino dal 1/07/2019 è: **Dott. Claudio Tomassini, nato a Roma il 13 ottobre 1949.**

I gestori delle risorse

La gestione delle risorse che confluiranno nella Gestione "MPV PREVIDENZA" è effettuata da Axa Investment Managers, mentre per quelle che confluiranno nei Fondi interni "MPV PREVIDENZA EQUILIBRATO" e "MPV PREVIDENZA AGGRESSIVO" è effettuata da AXA MPS ASSICURAZIONI VITA S.p.A. con sede legale in Italia, Roma, Via Aldo Fabrizi, 9 (00128).

L'erogazione delle rendite

L'erogazione della pensione è effettuata da AXA MPS ASSICURAZIONI VITA SPA

La revisione legale dei conti

La revisione legale dei conti del fondo per gli esercizi 2015 – 2023 è stata affidata alla Pricewaterhouse Coopers S.p.A., con delibera assembleare del 30 novembre 2015.

La raccolta delle adesioni

La raccolta delle adesioni avviene esclusivamente presso gli sportelli della Banca Monte dei Paschi di Siena.