



MPS

AXA MPS PREVIDENZA ATTIVA



Via Aldo Fabrizi 9 - 00128 Roma



800231187



Modulo on line (webform)
axampsvita@legalmail.it



www.axa-mps.it

PIANO INDIVIDUALE PENSIONISTICO DI TIPO ASSICURATIVO – FONDO PENSIONE (PIP)

AXA MPS ASSICURAZIONI VITA SPA (GRUPPO ASSICURATIVO AXA ITALIA)
Iscritto all'Albo tenuto dalla COVIP con il n. 5010
Istituito in Italia

Nota informativa

(depositata presso la COVIP il 31/05/2021)

AXA MPS ASSICURAZIONI VITA SPA è responsabile della completezza e veridicità dei dati e delle notizie contenute nella presente Nota informativa.

La Nota informativa è composta da 2 PARTI e da un'Appendice:

- la **PARTI I 'LE INFORMAZIONI CHIAVE PER L'ADERENTE'**, contiene INFORMAZIONI DI BASE, è suddivisa in **2 SCHEDE** ('Presentazione'; 'I costi') e ti viene consegnata al MOMENTO DELL'ADESIONE;
- la **PARTI II 'LE INFORMAZIONI INTEGRATIVE'**, contiene INFORMAZIONI DI APPROFONDIMENTO, è composta da **2 SCHEDE** ('Le opzioni di investimento'; 'Le informazioni sui soggetti coinvolti') ed è DISPONIBILE SUL SITO WEB (www.axa-mps.it);
- l'**Appendice 'Informativa sulla sostenibilità'**, ti viene consegnata al MOMENTO DELL'ADESIONE.

Parte I 'Le informazioni chiave per l'aderente'

Scheda 'Presentazione' (in vigore dal 31/05/2021)

Premessa

Quale è l'obiettivo	AXA MPS PREVIDENZA ATTIVA è una forma pensionistica complementare individuale - PIP finalizzata all'erogazione di una pensione complementare , istituita ai sensi del decreto legislativo 5 dicembre 2005, n. 252 .
Come funziona	AXA MPS PREVIDENZA ATTIVA è vigilato dalla Commissione di vigilanza sui fondi pensione (COVIP). AXA MPS PREVIDENZA ATTIVA opera in regime di contribuzione definita : l'importo della tua pensione complementare è determinato dai contributi che versi e dai rendimenti della gestione. Tieni presente che i rendimenti sono soggetti a oscillazioni e l'andamento passato non è necessariamente indicativo di quello futuro. Valuta i risultati in un'ottica di lungo periodo.
Come contribuire	AXA MPS PREVIDENZA ATTIVA è rivolto a tutti coloro che intendono realizzare un piano di previdenza complementare su base individuale . Se aderisci a AXA MPS PREVIDENZA ATTIVA la misura e la periodicità della contribuzione sono scelte da te e, se sei un lavoratore dipendente, puoi contribuire versando, il TFR maturando. In questo caso il versamento avviene per il tramite del tuo datore di lavoro. Qualora tu intenda contribuire al PIP e abbia diritto, in base ad accordi collettivi, anche aziendali, a un contributo del datore di lavoro, detto contributo affluirà al PIP, nei limiti e alle condizioni stabilite nei predetti accordi. Il datore di lavoro può decidere, pur in assenza di accordi collettivi, anche aziendali, di contribuire al PIP.
Quali prestazioni puoi ottenere	■ RENDITA e/o CAPITALE – (fino a un massimo del 50%) al momento del pensionamento; ■ ANTICIPAZIONI – (fino al 75%) per <i>malattia</i> , in ogni momento; (fino al 75%) per <i>acquisto/ristrutturazione prima casa</i> , dopo 8 anni; (fino al 30%) per <i>altre cause</i> , dopo 8 anni; ■ RISCATTO PARZIALE/TOTALE – per <i>perdita requisiti, invalidità, inoccupazione, mobilità, cassa integrazione, decesso</i> – secondo le condizioni previste nel Regolamento; ■ RENDITA INTEGRATIVA TEMPORANEA ANTICIPATA (RITA) .
Trasferimento	Puoi trasferire la tua posizione ad altra forma pensionistica complementare dopo 2 anni (in ogni momento per perdita dei requisiti di partecipazione, in caso di modifiche peggiorative/sostanziali).
I benefici fiscali	Se partecipi a una forma pensionistica complementare benefici di un trattamento fiscale di favore sui contributi versati, sui rendimenti conseguiti e sulle prestazioni percepite.



Consulta la Sezione 'Dove trovare ulteriori informazioni' per capire come approfondire tali aspetti.

Le opzioni di investimento

Puoi scegliere tra **3 comparti** e **3 combinazioni predefinite**:

DENOMINAZIONE	TIPOLOGIA	Sostenibilità (*)	ALTRE CARATTERISTICHE
MPV Previdenza (Gestione interna separata)	Garantito	NO	Comparto di default in caso di RITA e di destinazione di eventuale TFR
MPV Previdenza Equilibrato (fondo interno)	Bilanciato	NO	
MPV Previdenza Aggressivo (fondo interno)	Azionario	NO	
Combinazione 100% Premium	composizione: MPV Previdenza e MPV Previdenza Aggressivo		
Combinazione 80% Premium	composizione: MPV Previdenza e MPV Previdenza Aggressivo		
Combinazione 70% Premium	composizione: MPV Previdenza e MPV Previdenza Aggressivo		

(*) **Comparti caratterizzati da una politica di investimento che promuove caratteristiche ambientali o sociali o ha come obiettivo investimenti sostenibili.**

In fase di adesione ti viene sottoposto un questionario (**Questionario di autovalutazione**) che ti aiuta a scegliere a quale comparto aderire.



Puoi trovare ulteriori informazioni sulle caratteristiche dei comparti di AXA MPS PREVIDENZA ATTIVA nella **SCHEDA 'Le opzioni di investimento' (Parte II 'LE INFORMAZIONI INTEGRATIVE')**, che puoi acquisire dall'**area pubblica** del sito web (www.axa-mps.it).

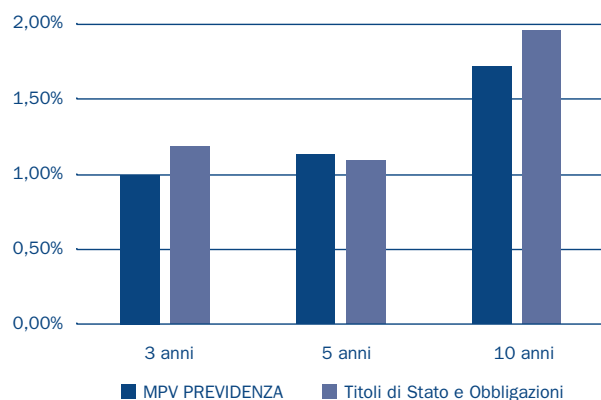
I comparti

GESTIONE SEPARATA MPV PREVIDENZA

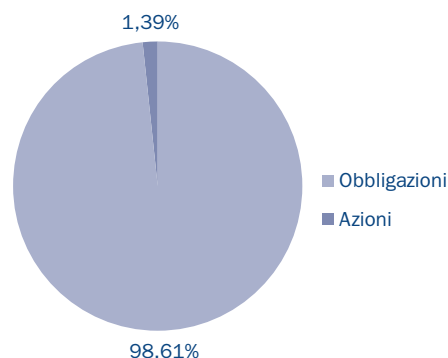


- **Garanzia:** presente; la garanzia prevede che la posizione individuale si rivaluti annualmente, in base al tasso annuo di rivalutazione non inferiore allo 0,50%, consolidando di volta in volta l'incremento ottenuto, per i contributi versati nei primi due anni e la restituzione almeno del capitale investito per i contributi versati successivamente alla fine del secondo anno.
- **Data di avvio dell'operatività del comparto:** 21/09/2007
- **Patrimonio netto al 31.12.2020 (in euro):** 577.958.050
- **Rendimento netto del 2020:** 0,87%
- **Sostenibilità:**
 - NO, non ne tiene conto**
 - SI, promuove CARATTERISTICHE AMBIENTALI O SOCIALI**
 - SI, ha OBIETTIVI DI SOSTENIBILITÀ**

Rendimento netto medio annuo composto (valori percentuali)



Composizione del portafoglio al 31.12.2020



Il rendimento riflette gli oneri gravanti sul patrimonio del comparto e non contabilizzati nell'andamento del benchmark.

MPV PREVIDENZA EQUILIBRATO

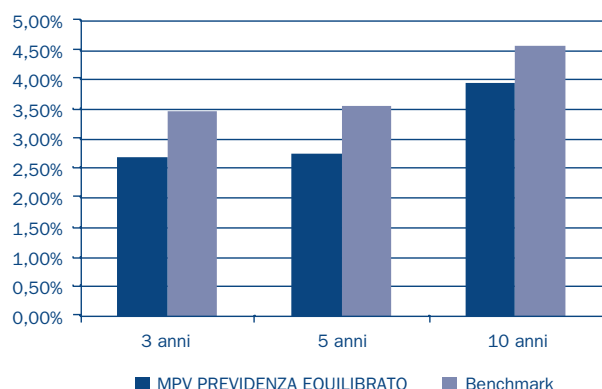
**COMPARTO
BILANCIATO**

**ORIZZONTE TEMPORALE
MEDIO/LUNGO
(tra 10 e 15 anni dal
pensionamento)**

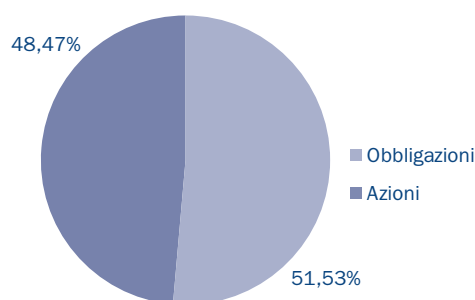
La gestione risponde alle esigenze di un soggetto che interessato alla rivalutazione del capitale nel medio-lungo periodo. Tale obiettivo è perseguito mediante l'adozione di una politica di gestione attiva finalizzata al superamento del benchmark, anche attraverso la selezione dei migliori Fondi/comparti presenti sul mercato.

- **Garanzia:** assente
- **Data di avvio dell'operatività del comparto:** 15/07/2009
- **Patrimonio netto al 31.12.2020 (in euro):** 107.616.294
- **Rendimento netto del 2020:** 3,46%
- **Sostenibilità:** **NO, non ne tiene conto**
 SI, promuove CARATTERISTICHE AMBIENTALI O SOCIALI
 SI, ha OBIETTIVI DI SOSTENIBILITÀ

Rendimento netto medio annuo composto (valori percentuali)



Composizione del portafoglio al 31.12.2020



Il rendimento riflette gli oneri gravanti sul patrimonio del comparto e non contabilizzati nell'andamento del benchmark.

MPV PREVIDENZA AGGRESSIVO

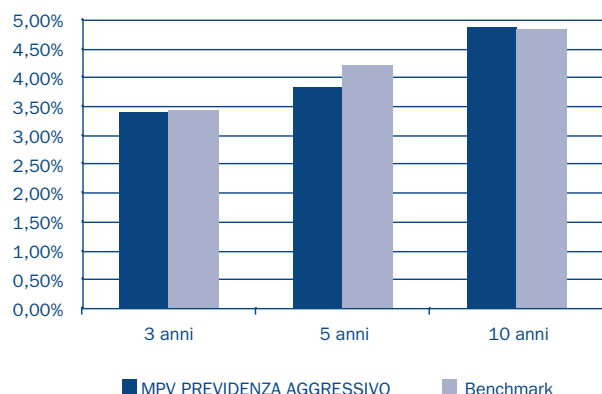
**COMPARTO
AZIONARIO**

**ORIZZONTE TEMPORALE
MEDIO/LUNGO
(tra 10 e 15 anni dal
pensionamento)**

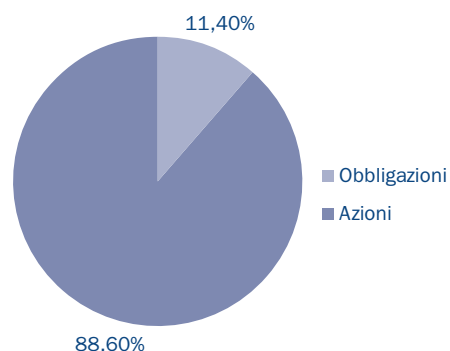
La gestione risponde alle esigenze di un soggetto che interessato alla rivalutazione del capitale nel medio-lungo periodo. Tale obiettivo è perseguito mediante l'adozione di una politica di gestione attiva finalizzata al superamento del benchmark, anche attraverso la selezione dei migliori Fondi/comparti presenti sul mercato.

- **Garanzia:** assente
- **Data di avvio dell'operatività del comparto:** 30/06/2009
- **Patrimonio netto al 31.12.2020 (in euro):** 127.179.602
- **Rendimento netto del 2020:** 4,42%
- **Sostenibilità:** **NO, non ne tiene conto**
 SI, promuove CARATTERISTICHE AMBIENTALI O SOCIALI
 SI, ha OBIETTIVI DI SOSTENIBILITÀ

Rendimento netto medio annuo composto (valori percentuali)



Composizione del portafoglio al 31.12.2020



Il rendimento riflette gli oneri gravanti sul patrimonio del comparto e non contabilizzati nell'andamento del benchmark.

Combinazione 100% Premium

Orizzonte temporale: lungo (oltre 15 anni).

Finalità: la rivalutazione del capitale nel lungo periodo, rispondendo alle esigenze di chi intende salvaguardare i contributi versati e/o trasferiti attraverso l'investimento in una combinazione di comparti con garanzia di risultato, senza rinunciare, per una percentuale ridotta, alle opportunità di rendimento derivanti da alternative di investimento più performanti.

Composizione: la percentuale di ripartizione dei contributi netti tra la Gestione Separata MPV PREVIDENZA e il Fondo MPV PREVIDENZA AGGRESSIVO viene determinata in misura tale che alla scadenza del contratto (età pensionabile indicata alla sottoscrizione in polizza) l'importo della posizione individuale maturata sia almeno pari al 100% dei contributi netti versati.

Ribilanciamento: il ribilanciamento non è previsto.

Combinazione 80% Premium

Orizzonte temporale: lungo (oltre 15 anni).

Finalità: la rivalutazione del capitale nel lungo periodo, rispondendo alle esigenze di chi intende salvaguardare i contributi versati e/o trasferiti attraverso l'investimento in una combinazione di comparti con garanzia di risultato, senza rinunciare, per una percentuale ridotta, alle opportunità di rendimento derivanti da alternative di investimento più performanti.

Composizione: la percentuale di ripartizione dei contributi netti tra la Gestione Separata MPV PREVIDENZA e il Fondo MPV PREVIDENZA AGGRESSIVO viene determinata in misura tale che alla scadenza del contratto (età pensionabile indicata alla sottoscrizione in polizza) l'importo della posizione individuale maturata sia almeno pari al 80% dei contributi netti versati.

Ribilanciamento: il ribilanciamento è previsto.

Combinazione 70% Premium

Orizzonte temporale: lungo (oltre 15 anni).

Finalità: la rivalutazione del capitale nel lungo periodo, rispondendo alle esigenze di chi intende salvaguardare i contributi versati e/o trasferiti attraverso l'investimento in una combinazione di comparti con garanzia di risultato, senza rinunciare, per una percentuale ridotta, alle opportunità di rendimento derivanti da alternative di investimento più performanti.

Composizione: la percentuale di ripartizione dei contributi netti tra la Gestione Separata MPV PREVIDENZA e il Fondo MPV PREVIDENZA AGGRESSIVO viene determinata in misura tale che alla scadenza del contratto (età pensionabile indicata alla sottoscrizione in polizza) l'importo della posizione individuale maturata sia almeno pari al 70% dei contributi netti versati.

Ribilanciamento: il ribilanciamento è previsto.

Quanto potresti ricevere quando andrai in pensione ⁽¹⁾

versam. iniziale annuo	età all'iscr.	anni di versam.	MPV PREVIDENZA		MPV PREVIDENZA EQUILIBRATO		MPV PREVIDENZA AGGRESSIVO		PROFILO 100% PREMIUM		PROFILO 80% PREMIUM		PROFILO 70% PREMIUM	
			posizione finale	rendita annua	posizione finale	rendita annua	posizione finale	rendita annua	posizione finale	rendita annua	posizione finale	rendita annua	posizione finale	rendita annua
€ 2.500	30	37	€ 108.786	€ 4.106	€ 115.239	€ 4.349	€ 124.644	€ 4.704	€ 110.595	€ 4.174	€ 113.405	€ 4.280	€ 114.809	€ 4.333
	40	27	€ 75.491	€ 2.952	€ 78.817	€ 3.083	€ 83.549	€ 3.268	€ 76.181	€ 2.979	€ 77.655	€ 3.037	€ 78.392	€ 3.066
€ 5.000	30	37	€ 217.573	€ 8.211	€ 230.477	€ 8.698	€ 249.287	€ 9.408	€ 221.190	€ 8.348	€ 226.809	€ 8.560	€ 229.619	€ 8.666
	40	27	€ 150.983	€ 5.905	€ 157.634	€ 6.165	€ 167.098	€ 6.535	€ 152.362	€ 5.959	€ 155.310	€ 6.074	€ 155.310	€ 6.074

(1) Gli importi sono al lordo della fiscalità e sono espressi in termini reali. Il valore della rata di rendita fa riferimento a una rendita vitalizia immediata a un'età di pensionamento pari a 67 anni.



AVVERTENZA: Gli importi sopra riportati sono proiezioni fondate su ipotesi di calcolo definite dalla COVIP e potrebbero risultare differenti da quelli effettivamente maturati al momento del pensionamento. Le indicazioni fornite non impegnano pertanto in alcun modo né AXA MPS ASSICURAZIONI VITA né la COVIP. Tieni inoltre in considerazione che la posizione individuale è soggetta a variazioni in conseguenza della variabilità dei rendimenti effettivamente conseguiti dalla gestione e che le prestazioni pensionistiche sono soggette a tassazione.



Trovi informazioni sulla metodologia e le ipotesi utilizzate al seguente indirizzo (www.axa-mps.it/piano-individuale-pensionistico). Sul sito web (www.axa-mps.it) puoi inoltre realizzare simulazioni personalizzate della tua pensione complementare futura.

Cosa fare per aderire

Per aderire è necessario compilare in ogni sua parte e sottoscrivere il **Modulo di adesione**.

Il tuo contratto è concluso nel momento in cui AXA MPS ASSICURAZIONI VITA ti avrà comunicato l'accettazione della proposta mediante l'invio dell'originale di polizza.

I rapporti con gli aderenti

AXA MPS ASSICURAZIONI VITA ti trasmette entro il 31 marzo di ogni anno, una comunicazione (**Prospetto delle prestazioni pensionistiche – fase di accumulo**) contenente informazioni dettagliate sulla tua posizione individuale, sui costi sostenuti e sui risultati di gestione conseguiti. La Compagnia si riserva la facoltà di interrompere l'invio di tale comunicazione nel caso in cui la tua posizione individuale, nell'eventualità in cui tu non versi contributi da almeno un anno, risulti priva di consistenza.

AXA MPS ASSICURAZIONI VITA mette inoltre a tua disposizione, nel sito web e nell'area riservata (accessibile solo da te), informazioni di dettaglio relative ai versamenti effettuati e alla posizione individuale tempo per tempo maturata, nonché strumenti utili ad aiutarti nelle scelte.

In caso di necessità, puoi contattare AXA MPS ASSICURAZIONI VITA telefonicamente, via e-mail (anche PEC) o posta ordinaria. Eventuali reclami relativi alla partecipazione a AXA MPS PREVIDENZA ATTIVA devono essere presentati in forma scritta ad uno dei seguenti recapiti:

- E-mail: reclami.vita@axa.it
- PEC: reclamiivassamav@axa.legalmail.it
- Lettera raccomandata A/R

AXA MPS Vita S.p.A. Via Aldo Fabrizi, 9 00128 Roma - c.a. Ufficio Gestione



*Se non hai ricevuto risposta entro 45 giorni o ritieni che la risposta sia insoddisfacente puoi inviare un esposto alla COVIP. Consulta la **Guida pratica alla trasmissione degli esposti alla COVIP** (www.covip.it).*

Dove trovare ulteriori informazioni

Se ti interessa acquisire ulteriori informazioni puoi consultare i seguenti documenti:

- la **Parte II 'Le informazioni integrative'**, della Nota informativa;
- il **Regolamento**, che contiene le regole di partecipazione a AXA MPS PREVIDENZA ATTIVA (ivi comprese le prestazioni che puoi ottenere) e disciplina il funzionamento del fondo;
- il **Documento sul regime fiscale**, il **Documento sulle anticipazioni** e il **Documento sulle rendite**, che contengono informazioni di dettaglio sulle relative tematiche;
- il **Documento sulla politica di investimento**, che illustra la strategia di gestione delle risorse di AXA MPS PREVIDENZA ATTIVA;
- **altri documenti** la cui redazione è prevista dalla regolamentazione (ad esempio, le Condizioni generali di contratto, i Rendiconti dei comparti, ecc.).



*Tutti questi documenti possono essere acquisiti dall'**area pubblica** del sito web (www.axa-mps.it). È inoltre disponibile, sul sito web della COVIP (www.covip.it), la **Guida introduttiva alla previdenza complementare**.*



MPS

AXA MPS PREVIDENZA ATTIVA



Via Aldo Fabrizi 9 - 00128 Roma



800231187



Modulo on line (webform)
axampsvita@legalmail.it



www.axa-mps.it

PIANO INDIVIDUALE PENSIONISTICO DI TIPO ASSICURATIVO – FONDO PENSIONE (PIP)

AXA MPS ASSICURAZIONI VITA SPA (GRUPPO ASSICURATIVO AXA ITALIA)
Iscritto all'Albo tenuto dalla COVIP con il n. 5010
Istituito in Italia

Nota informativa

(depositata presso la COVIP il 31/05/2021)

Parte I 'Le informazioni chiave per l'aderente'

AXA MPS ASSICURAZIONI VITA SPA è responsabile della completezza e veridicità dei dati e delle notizie contenute nella presente Nota informativa.

Scheda 'I costi' (in vigore dal 31/05/2021)

La presenza di costi comporta una **diminuzione della posizione individuale e quindi della prestazione pensionistica**. Pertanto, prima di aderire a AXA MPS PREVIDENZA ATTIVA, è importante **confrontare** i costi del fondo con quelli previsti dalle altre forme pensionistiche. Analoghe considerazioni valgono in caso di trasferimento ad altra forma pensionistica complementare.

I costi nella fase di accumulo ⁽¹⁾

Tipologia di costo	Importo e caratteristiche
• Spese di adesione	non previste
• Spese da sostenere durante la fase di accumulo:	
– Direttamente a carico dell'aderente	1,75% prelevato su ciascun versamento compresi i versamenti aggiuntivi
– Indirettamente a carico dell'aderente (prelevate trimestralmente con calcolo mensile dei ratei) ⁽¹⁾ :	
✓ MPV PREVIDENZA	1,60% trattenuto dal rendimento annuo di MPV PREVIDENZA, con un minimo del 20% del rendimento stesso
✓ MPV PREVIDENZA Equilibrato	2,15% del patrimonio su base annua
✓ MPV PREVIDENZA Aggressivo	2,40% del patrimonio su base annua
• Spese per l'esercizio di prerogative individuali (prelevate dalla posizione individuale al momento dell'operazione):	
– Anticipazione	non previste
– Trasferimento	€ 20
– Riscatto	non previste
– Riallocazione della posizione individuale	non previste
– Riallocazione del flusso contributivo	non previste
– Rendita integrativa temporanea anticipata (RITA)	€ 5 (su ciascuna rata trimestrale erogata)
• Spese e premi per prestazioni accessorie	non previste

⁽¹⁾ Oltre alle commissioni indicate, sul patrimonio dei comparti possono gravare le seguenti altre spese: spese legali e giudiziarie, imposte e tasse, oneri di negoziazione, contributo di vigilanza.

L'indicatore sintetico dei costi (ISC)

Al fine di fornire un'indicazione sintetica dell'onerosità dei comparti di AXA MPS PREVIDENZA ATTIVA, è riportato, per ciascun comparto, l'Indicatore sintetico dei costi (ISC), che esprime il costo annuo, in percentuale della posizione individuale maturata, stimato facendo riferimento a un aderente-tipo che versa un contributo annuo di 2.500 euro e ipotizzando un tasso di rendimento annuo del 4% e diversi periodi di partecipazione nella forma pensionistica complementare (2, 5, 10 e 35 anni). L'ISC viene calcolato da tutti i fondi pensione utilizzando la stessa metodologia stabilita dalla COVIP.



Per saperne di più, consulta il riquadro 'L'indicatore sintetico dei costi' della **Guida introduttiva alla previdenza complementare**, disponibile sul sito web della COVIP (www.covip.it).



AVVERTENZA: È importante prestare attenzione all'ISC che caratterizza ciascun comparto. Un ISC del 2% invece che dell'1% può ridurre il capitale accumulato dopo 35 anni di partecipazione di circa il 18% (ad esempio, lo riduce da 100.000 euro a 82.000 euro).

Indicatore sintetico dei costi

Comparti	Anni di permanenza			
	2 anni	5 anni	10 anni	35 anni
MPV Previdenza	3,06%	2,24%	1,93%	1,69%
MPV Previdenza Equilibrato	3,61%	2,79%	2,48%	2,24%
MPV Previdenza Aggressivo	3,85%	3,04%	2,73%	2,49%

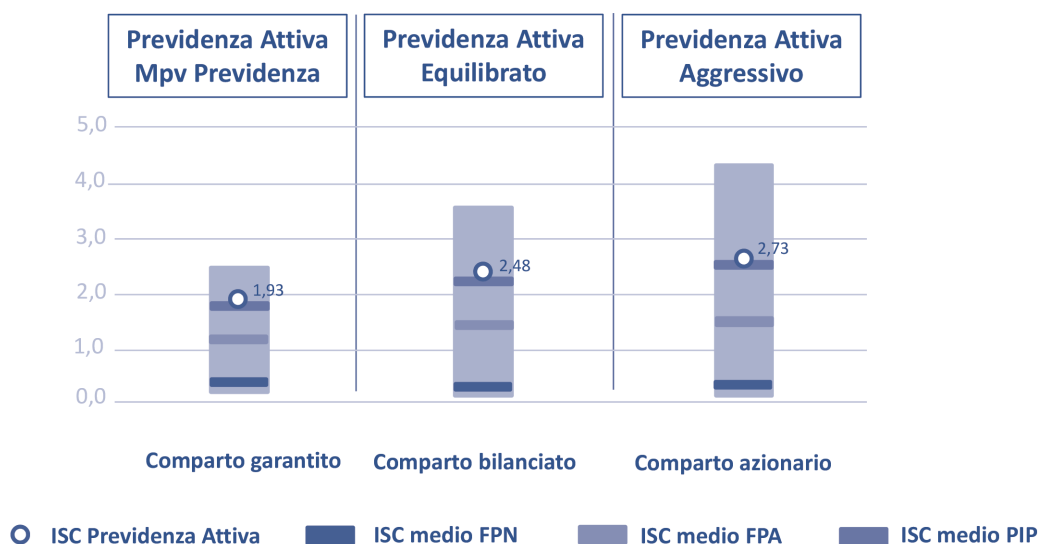


AVVERTENZA: Per condizioni differenti rispetto a quelle considerate, ovvero nei casi in cui non si verificano le ipotesi previste, tale Indicatore ha una valenza meramente orientativa.

Per consentirti di comprendere l'onerosità dei comparti, nel grafico seguente l'ISC di ciascun comparto di AXA MPS PREVIDENZA ATTIVA è confrontato con l'ISC medio dei comparti della medesima categoria offerti dalle altre forme pensionistiche complementari presenti sul mercato. I valori degli ISC medi di settore sono rilevati dalla COVIP con riferimento alla fine di ciascun anno solare. L'onerosità di AXA MPS PREVIDENZA ATTIVA è evidenziata con un punto; i trattini indicano i valori medi, rispettivamente, dei fondi pensione negoziali (FPN), dei fondi pensione aperti (FPA) e dei piani individuali pensionistici di tipo assicurativo (PIP). Il grafico indica l'ISC minimo e massimo dei comparti dei FPN, dei FPA e dei PIP complessivamente considerati e appartenenti alla stessa categoria di investimento.

Il confronto prende a riferimento i valori dell'ISC riferiti a un periodo di permanenza nella forma pensionistica di 10 anni.

Onerosità di Axa Mps Previdenza Attiva rispetto alle altre forme pensionistiche (periodo di permanenza 10 anni)



La COVIP mette a disposizione sul proprio sito il **Comparatore dei costi delle forme pensionistiche complementari** per valutarne l'onerosità (www.covip.it).

I costi nella fase di erogazione

Al momento dell'accesso al pensionamento ti verrà pagata una rata di rendita calcolata sulla base di un coefficiente di conversione che incorpora un caricamento per spese di pagamento rendita di seguito indicato:
– 1,25% della rendita annua.

A ogni ricorrenza annuale la rata di rendita viene rivalutata. La misura annua di rivalutazione attribuita si basa su una regola che prevede l'applicazione di un costo, in termini di rendimento trattenuto, pari all'1,00%.



Per saperne di più, consulta il **Documento sulle rendite**, disponibile sul sito web (www.axa-mps.it).



MPS

AXA MPS PREVIDENZA ATTIVA



Via Aldo Fabrizi 9 - 00128 Roma



800231187



Modulo on line (webform)
axampsvita@legalmail.it



www.axa-mps.it

PIANO INDIVIDUALE PENSIONISTICO DI TIPO ASSICURATIVO – FONDO PENSIONE (PIP)

AXA MPS ASSICURAZIONI VITA SPA (GRUPPO ASSICURATIVO AXA ITALIA)
Iscritto all'Albo tenuto dalla COVIP con il n. 5010
Istituito in Italia

Nota informativa

(depositata presso la COVIP il 31/05/2021)

Parte II 'Le informazioni integrative'

AXA MPS ASSICURAZIONI VITA SPA è responsabile della completezza e veridicità dei dati e delle notizie contenute nella presente Nota informativa.

Scheda 'Le opzioni di investimento' (in vigore dal 31/05/2021)

Che cosa si investe

Il finanziamento avviene mediante il versamento dei tuoi contributi.

Se sei un lavoratore dipendente il finanziamento può avvenire mediante conferimento dei flussi di TFR (trattamento di fine rapporto) in maturazione. Se sei un lavoratore dipendente del settore privato puoi anche versare solo il TFR.

Se ritieni utile incrementare l'importo della tua pensione complementare, puoi versare **contributi aggiuntivi** rispetto a quello che hai previsto.

Dove e come si investe

Le somme versate nel comparto scelto sono investite, al netto degli eventuali oneri trattenuti al momento del versamento, sulla base della **politica di investimento** definita per ciascun comparto del fondo.

Gli investimenti producono nel tempo **un rendimento variabile** in funzione degli andamenti dei mercati e delle scelte di gestione.

La gestione delle risorse che confluiranno in MPV PREVIDENZA EQUILIBRATO e MPV PREVIDENZA AGGRESSIVO è svolta da AXA MPS Assicurazioni Vita S.p.A, la gestione delle risorse che confluiranno in MPV PREVIDENZA è delegata alla AXA Investment Managers.

I rendimenti e i rischi dell'investimento

L'investimento delle somme versate è soggetto a **rischi finanziari**. Il termine 'rischio' è qui utilizzato per esprimere la variabilità del rendimento dell'investimento in un determinato periodo di tempo.

In assenza di una garanzia, il rischio connesso all'investimento dei contributi è interamente a tuo carico. In presenza di una garanzia, il medesimo rischio è limitato a fronte di costi sostenuti per la garanzia stessa. Il rendimento che puoi attenderti dall'investimento è strettamente legato al livello di rischio che decidi di assumere e al periodo di partecipazione.

Se scegli un'opzione di investimento azionaria, puoi aspettarti rendimenti potenzialmente elevati nel lungo periodo, ma anche ampie oscillazioni del valore dell'investimento nei singoli anni.

Se scegli invece un'opzione di investimento obbligazionaria puoi aspettarti una variabilità limitata nei singoli anni, ma anche rendimenti più contenuti nel lungo periodo.

Tieni presente tuttavia che anche i comparti più prudenti non garantiscono un investimento privo di rischi.

I comparti più rischiosi possono rappresentare un'opportunità interessante per i più giovani mentre non sono, in genere, consigliati a chi è prossimo al pensionamento.

La scelta del comparto

AXA MPS PREVIDENZA ATTIVA ti offre la possibilità di scegliere tra **3 comparti**, le cui caratteristiche sono qui descritte. AXA MPS

PREVIDENZA ATTIVA ti consente anche di ripartire i tuoi contributi e/o quanto hai accumulato tra più comparti. Puoi anche scegliere una delle **3 combinazioni predefinite** di comparti che AXA MPS ASSICURAZIONI VITA ha predisposto per te.

Nella scelta del comparto o dei comparti ai quali destinare la tua contribuzione, tieni in considerazione il **livello di rischio** che sei disposto a sopportare. Oltre alla tua propensione al rischio, valuta anche altri fattori, quali:

- ✓ l'**orizzonte temporale** che ti separa dal pensionamento;
- ✓ il tuo **patrimonio**, come è investito e quello che ragionevolmente ti aspetti di avere al pensionamento;
- ✓ i **flussi di reddito** che ti aspetti per il futuro e la loro variabilità.

Nella scelta di investimento tieni anche conto dei **costi**: i comparti applicano infatti commissioni di gestione differenziate.

Nel corso del rapporto di partecipazione puoi modificare il comparto (**riallocazione**).

La riallocazione può riguardare sia la posizione individuale maturata sia i flussi contributivi futuri. Tra ciascuna riallocazione e la precedente deve tuttavia trascorrere un periodo non inferiore a **12 mesi**.

La riallocazione è utile nel caso in cui cambino le condizioni che ti hanno portato a effettuare la scelta iniziale. È importante verificare nel tempo tale scelta di allocazione.

Glossario dei termini tecnici o stranieri utilizzati

Di seguito ti viene fornito un breve glossario dei termini tecnici o stranieri utilizzati per consentirti di comprendere meglio a cosa fanno riferimento.

Benchmark

È il parametro oggettivo di riferimento dei fondi comuni di investimento. È costituito da un indice o da una composizione di indici finanziari e aiuta l'investitore a comprendere le caratteristiche peculiari di determinate tipologie di investimenti, con riferimento in particolare alla loro rischiosità. Confrontando il rendimento di un investimento con l'andamento del benchmark nello stesso periodo, è possibile valutare la capacità di gestione del gestore.

Total return

Rendimento assoluto. Indica uno stile di gestione che mira alla conservazione del capitale e alla ricerca di una performance assoluta positiva.

Dove trovare ulteriori informazioni

Ti potrebbero inoltre interessare i seguenti documenti:

- il **Documento sulla politica di investimento**;
- i **Rendiconti dei comparti** (e le relative relazioni);
- gli **altri documenti** la cui redazione è prevista dalla regolamentazione.



Tutti questi documenti possono essere acquisiti nell'area pubblica del sito web (www.axa-mps.it).

*È inoltre disponibile, sul sito web della COVIP (www.covip.it), la **Guida introduttiva alla previdenza complementare**.*

I comparti. Caratteristiche

GESTIONE SEPARATA MPV PREVIDENZA

- **Categoria del comparto:** garantito.
- **Finalità della gestione:** la gestione risponde alle esigenze di un soggetto che è interessato alla conservazione ed alla rivalutazione dei capitali investiti nel lungo periodo nella prospettiva di ottenere più elevati livelli di copertura assicurativa e la garanzia di un rendimento minimo.
- **Garanzia:** la garanzia prevede un tasso annuo di rivalutazione non inferiore allo 0,50% per i contributi versati nei primi due anni e la restituzione almeno del capitale investito per i contributi versati successivamente alla fine del secondo anno.



AVVERTENZA: Il livello del tasso di interesse garantito può variare nel tempo unicamente in conseguenza di modifiche del livello massimo consentito dalla normativa di riferimento. In tal caso, la modifica troverà applicazione soltanto ai contributi versati successivamente all'intervenuta variazione. Qualora ciò si verifici, la Compagnia ne darà comunicazione all'aderente, consentendo, come prevede la normativa, di trasferire la posizione individuale ad altra forma di previdenza complementare.

Questo comparto è destinato ad accogliere, in assenza di indicazioni da parte dell'iscritto, la porzione della posizione individuale di cui si chiede il frazionamento per l'erogazione della "Rendita integrativa temporanea anticipata" (RITA).

- **Orizzonte temporale:** medio-lungo (tra 10 e 15 anni dal pensionamento).
- **Politica di investimento:**
 - **Sostenibilità:** il comparto non adotta una politica di investimento che promuove caratteristiche ambientali o sociali o ha come obiettivo investimenti sostenibili.



Consulta l'**Appendice 'Informativa sulla sostenibilità'** per approfondire tali aspetti.

- **Politica di gestione:** le politiche gestionali sono strettamente connesse alle regole contabili utilizzate per la determinazione del rendimento. In particolare, in base a tali regole, le attività (i titoli e gli altri strumenti finanziari presenti in portafoglio) vengono contabilizzate al valore di carico, definito anche "costo storico" e, quando vendute o scadute, al valore di realizzo o di rimborso. Il rendimento non viene pertanto calcolato in base al valore di mercato delle attività, criterio generalmente utilizzato per strumenti di investimento diversi dalle gestioni assicurative di questo tipo (Ramo I), ma è determinato dalla somma di cedole, dividendi ed effettivi realizzi di plus e minusvalenze. Quindi la gestione, nel breve periodo, risente in misura minore, rispetto a patrimoni contabilizzati al valore di mercato, dell'andamento dei corsi dei titoli.
- **Strumenti finanziari:** titoli di stato ed obbligazioni, azioni, quote di OICR e di Fondi Immobiliari.
- **Categorie di emittenti e settori industriali:** emittenti pubblici e privati con rating elevato (investment grade).
- **Aree geografiche di investimento:** prevalentemente area euro.
- **Benchmark:** il comparto non ha benchmark in quanto si prefigge uno stile di gestione "total return", che mira alla conservazione del capitale insieme alla ricerca di performance assolute nel medio-lungo termine. L'obiettivo è ottenere un rendimento lordo analogo al tasso di rendimento medio dei titoli di stato.

MPV PREVIDENZA EQUILIBRATO

- **Categoria del comparto:** bilanciato.
- **Finalità della gestione:** la rivalutazione del capitale nel medio-lungo periodo, tale obiettivo è perseguito mediante l'adozione di una politica di gestione attiva finalizzata al superamento del benchmark.
- **Garanzia:** assente.
- **Orizzonte temporale:** medio-lungo periodo (tra 10 e 15 anni dal pensionamento).
- **Politica di investimento:**
 - **Sostenibilità:** il comparto non adotta una politica di investimento che promuove caratteristiche ambientali o sociali o ha come obiettivo investimenti sostenibili.



Consulta l'**Appendice 'Informativa sulla sostenibilità'** per approfondire tali aspetti.

- **Politica di gestione:** orientata verso OICR di tipo "multimanager", selezionando più Fondi/comparti di diverse Società di Gestione del Risparmio e SICAV, al fine di massimizzare la performance dei Fondi stessi rispetto al benchmark di riferimento.
- **Strumenti finanziari:** titoli di Stato, titoli obbligazionari o altri titoli assimilabili, titoli azionari, strumenti finanziari derivati, Fondi di investimento mobiliari, strumenti monetari.
- **Categorie di emittenti e settori industriali:** emittenti pubblici, sovranazionali e privati prevalentemente con rating elevato (investment grade).
- **Aree geografiche di investimento:** prevalentemente area Euro.
- **Benchmark:** 25% MSCI Europe; 13% MSCI USA; 4% MSCI Emerging Markets; 8% MSCI AC Pacific; 24% JPM Emu Global Government Bond Index LC; 12% Merrill Lynch Emu Large Cap Investment Grade; 4% Merrill Lynch European Currency HY; 10% ML Euro Treasury Bill.

MPV PREVIDENZA AGGRESSIVO

- **Categoria del comparto:** azionario.
- **Finalità della gestione:** Rivalutazione del capitale nel medio-lungo periodo: tale obiettivo è perseguito mediante l'adozione di una politica di gestione attiva finalizzata al superamento del benchmark, cogliendo le migliori opportunità del mercato, anche attraverso la selezione dei migliori Fondi/comparti presenti sul mercato.
- **Garanzia:** assente.
- **Orizzonte temporale:** medio/lungo periodo (tra 10 e 15 anni dal pensionamento).
- **Politica di investimento:**
 - *Sostenibilità:* il comparto non adotta una politica di investimento che promuove caratteristiche ambientali o sociali o ha come obiettivo investimenti sostenibili.



Consulta l'**Appendice 'Informativa sulla sostenibilità'** per approfondire tali aspetti.

- *Politica di gestione:* orientata verso OICR di tipo "multimanager", selezionando più Fondi/comparti di diverse Società di Gestione del Risparmio e SICAV, al fine di massimizzare la performance dei Fondi stessi rispetto al benchmark di riferimento.
- *Strumenti finanziari:* titoli di Stato, titoli obbligazionari o altri titoli assimilabili, titoli azionari, strumenti finanziari derivati, Fondi di investimento mobiliari, strumenti monetari.
- *Categorie di emittenti e settori industriali:* emittenti pubblici, sovranazionali e privati prevalentemente con rating elevato (investment grade).
- *Aree geografiche di investimento:* prevalentemente area Euro.
- **Benchmark:** 45% MSCI Europe; 21% MSCI USA; 12% MSCI Emerging Markets; 12% MSCI AC Pacific; 5% JPM Emu Global Government Bond Index LC; 5% ML Euro Treasury Bill. È intenzione della Compagnia attuare una politica di gestione attiva, al fine di cogliere opportunità di mercato, con l'obiettivo di superare il Benchmark nel medio lungo termine.

I comparti. Andamento passato

GESTIONE SEPARATA MPV PREVIDENZA

Data di avvio dell'operatività del comparto:

21/09/2007

Patrimonio netto al 31.12.2020 (in euro):

577.958.050

Informazioni sulla gestione delle risorse

La gestione delle risorse che confluiranno in "MPV PREVIDENZA" è delegata alla AXA Investment Managers.

La gestione è rivolta principalmente verso strumenti finanziari di tipo obbligazionario.

Lo stile di gestione adottato mira a cogliere le migliori opportunità di investimento offerte dai mercati finanziari in coerenza con un profilo di rischio basso. La gestione finanziaria ha privilegiato l'investimento in titoli obbligazionari non governativi a tasso fisso con un elevato merito di credito appartenenti all'area Euro.

La Compagnia, attraverso l'apposita funzione di Risk Management, esegue l'analisi della rischiosità del portafoglio avvalendosi di applicazioni specifiche del settore assicurativo e finanziario. La gestione del rischio è effettuata monitorando in un orizzonte di lungo termine – coerentemente con la finalità della gestione – l'impatto sul portafoglio dei principali fattori rischio (mercato, credito, rischi assicurativi) in un'ottica integrata. Sono altresì periodicamente effettuate analisi di stress test.

Nella attuazione della politica di investimento non sono stati presi in considerazione aspetti sociali, etici e ambientali, il gruppo AXA, nell'attuazione della politica di investimento non effettua comunque investimenti in società che producono bombe a grappolo e mine anti-uomo.

Le Tabelle che seguono forniscono informazioni relative alla fine del 2020.

Tav. 1 – Investimenti per tipologia di strumento finanziario

Obbligazionario				98,61%	
Titoli di stato		58,77%	Titoli Corporate	39,84%	
Stato Italiano	29,59%	Stati Esteri	23,26%		
Emit. Gov.	5,83%	Sovranazionali	0,09%	OICR	0,00%
Azionario				1,39%	
Titoli Azionari	1,39%	ETF	-	OICR	0,00%

Tav. 2 – Investimenti per area geografica

Titoli di debito	98,61%
Paesi dell'Area euro	88,22%
Paesi no Area euro	10,39%
Titoli di capitale	1,39%
Paesi dell'Area euro	1,34%
Paesi no Area euro	0,05%

Tav. 3 - Altre informazioni rilevanti

Liquidità (in % del patrimonio)	-
Duration media	11,07
Esposizione valutaria (in % del patrimonio)	0,05%
Tasso di rotazione (turnover) del portafoglio (*)	0,01

(*) A titolo esemplificativo si precisa che un livello di turnover di 0,1 significa che il 10% del portafoglio è stato, durante l'anno, sostituito con nuovi investimenti e che un livello pari ad 1 significa che tutto il patrimonio è stato, durante l'anno, oggetto di disinvestimento e reinvestimento. A parità di altre condizioni elevati livelli di turnover possono implicare più elevati costi di transazione con conseguente riduzione dei rendimenti netti.

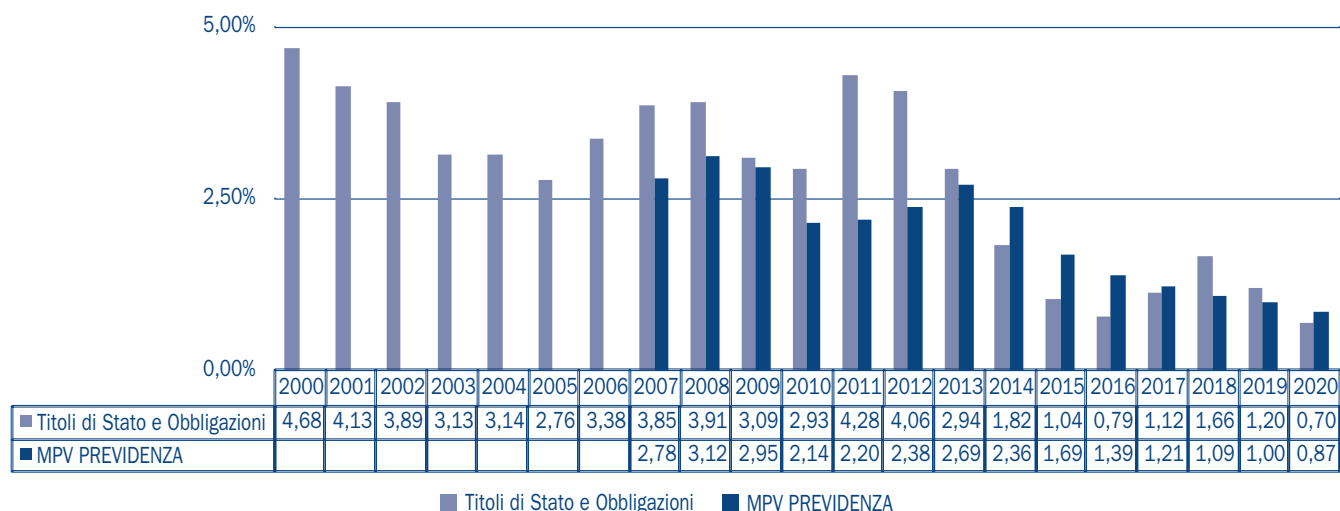
Illustrazione dei dati storici di rischio/rendimento

Di seguito sono riportati i rendimenti passati del comparto in confronto con il rendimento titoli di Stato e delle obbligazioni. Poiché la Gestione Separata MPV PREVIDENZA è stata costituita nel corso dell'anno 2007, alla data di redazione del presente documento sono disponibili dati storici solo parziali.

Nell'esaminare i dati sui rendimenti ricorda che:

- ✓ relativamente alla Gestione Separata il tasso annuo di rendimento esprime il tasso effettivamente retrocesso agli aderenti per ogni anno solare intero;
- ✓ i dati di rendimento non tengono conto dei costi gravanti direttamente sull'aderente;
- ✓ la performance della Gestione Separata riflette oneri gravanti sul patrimonio della stessa che non sono contabilizzati nell'andamento del *benchmark*;
- ✓ il tasso di rendimento medio dei titoli di Stato e delle obbligazioni sono riportati al netto degli oneri fiscali vigenti.

Tav. 4 – Rendimenti netti annui (valori percentuali)



Benchmark: Titoli di Stato ed Obbligazioni.



AVVERTENZA: I rendimenti passati non sono necessariamente indicativi di quelli futuri. Nel valutarli prendi a riferimento orizzonti temporali ampi.

Total Expenses Ratio (TER): costi e spese effettivi

Il *Total Expenses Ratio* (TER) è un indicatore che esprime i costi sostenuti nell'anno considerato in percentuale del patrimonio di fine anno. Nel calcolo del TER vengono tenuti in considerazione tutti i costi effettivamente sostenuti in relazione alla gestione (finanziaria e amministrativa) del comparto, a eccezione degli oneri di negoziazione e degli oneri fiscali.

Tav. 5 – TER

	2018	2019	2020
Oneri di gestione finanziaria: per rendimento non retrocesso agli aderenti	1,60%	1,60%	1,60%
Altri oneri gravanti sul patrimonio	0,00%	0,00%	0,00%
TOTALE PARZIALE	1,60%	1,60%	1,60%
Oneri direttamente a carico degli aderenti	1,75%	1,75%	1,75%
TOTALE GENERALE	3,35%	3,35%	3,35%



AVVERTENZA: Il TER esprime un dato medio del comparto e non è pertanto rappresentativo dell'incidenza dei costi sulla posizione individuale del singolo aderente.

MPV PREVIDENZA EQUILIBRATO

Data di avvio dell'operatività del comparto:	15/07/2009
Patrimonio netto al 31.12.2020 (in euro):	107.616.294

Informazioni sulla gestione delle risorse

La gestione delle risorse che confluiranno in "MPV PREVIDENZA EQUILIBRATO" è svolta da AXA MPS Assicurazioni Vita S.p.A. La gestione è rivolta principalmente verso una gamma ampiamente diversificata di OICR. L'allocazione è effettuata indicativamente in base alla composizione del Benchmark. Si segnala la presenza di rischi derivanti dall'investimento in strumenti espressi in valuta diversa dall'euro, dall'esposizione a mercati azionari di paesi emergenti ed a titoli obbligazionari con rating inferiore all'investment grade. Resta comunque ferma per la Compagnia la facoltà di detenere una parte del patrimonio del Fondo assicurativo interno in disponibilità liquide fino ad un massimo del 20% del patrimonio stesso. Tale limite può essere superato per brevi periodi o in relazione a particolari situazioni di mercato o connesse all'operatività del Fondo. La Compagnia attua una politica di gestione attiva al fine di cogliere le migliori opportunità del mercato, con l'obiettivo di superare il benchmark nel medio lungo termine. Nella attuazione della politica di investimento non sono stati presi in considerazione aspetti sociali, etici ed ambientali.

Le Tabelle che seguono forniscono informazioni relative alla fine del 2020.

Tav. 1 – Investimenti per tipologia

Obbligazionario			49,62%
Titoli di stato		Titoli Corporate	-
Stato Italiano	Stati Esteri		
Emit. Gov.	Sovranazionali	OICR (*)	49,62%
Azionario			50,38%
Titoli Azionari	0	ETF	0
		OICR (*)	50,38%

* Il 26,61% sono OICR gestiti da società facenti parte dello stesso gruppo di appartenenza del soggetto gestore.

Tav. 2 – Investimenti per area geografica

Italia	10,88%
Altri Paesi Area Euro	46,16%
Paesi ex Area Euro	42,96%

Tav. 3 - Altre informazioni rilevanti

Liquidità (in % del patrimonio)	3,78%
Duration media	6,12
Esposizione valutaria (in % del patrimonio)	34,93%
Tasso di rotazione (turnover) del portafoglio (**)	0,7

(**) A titolo esemplificativo si precisa che un livello di turnover di 0,1 significa che il 10% del portafoglio è stato, durante l'anno, sostituito con nuovi investimenti e che un livello pari ad 1 significa che tutto il patrimonio è stato, durante l'anno, oggetto di disinvestimento e reinvestimento. A parità di altre condizioni elevati livelli di turnover possono implicare più elevati costi di transazione con conseguente riduzione dei rendimenti netti.

Illustrazione dei dati storici di rischio/rendimento

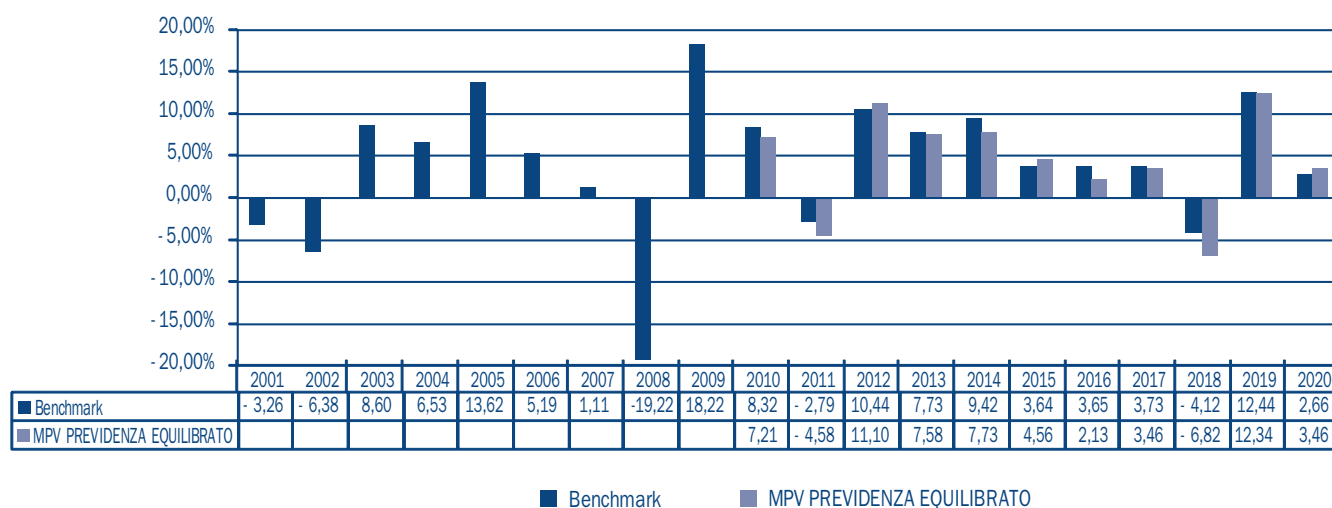
Di seguito sono riportati i rendimenti passati del comparto in confronto con il relativo *benchmark*.

Poiché il Fondo MPV PREVIDENZA EQUILIBRATO è stato costituito nel corso dell'anno 2009, alla data di redazione del presente documento sono disponibili dati storici parziali.

Nell'esaminare i dati sui rendimenti ricorda che:

- ✓ i dati di rendimento non tengono conto dei costi gravanti direttamente sull'aderente;
- ✓ il rendimento del comparto risente degli oneri gravanti sul patrimonio dello stesso, che invece non sono contabilizzati nell'andamento del *benchmark*;
- ✓ il *benchmark* è riportato al netto degli oneri fiscali vigenti.

Tav. 4 – Rendimenti netti annui (valori percentuali)



Benchmark: 25% MSCI Europe; 13% MSCI USA; 4% MSCI Emerging Markets; 8% MSCI AC Pacific; 24% JPM Emu Global Government Bond Index LC; 12% Merrill Lynch Emu Large Cap Investment Grade; 4% Merrill Lynch European Currency HY; 10% ML Euro Treasury Bill.



AVVERTENZA: I rendimenti passati non sono necessariamente indicativi di quelli futuri. Nel valutarli prendi a riferimento orizzonti temporali ampi.

Total Expenses Ratio (TER): costi e spese effettivi

Il *Total Expenses Ratio* (TER) è un indicatore che esprime i costi sostenuti nell'anno considerato in percentuale del patrimonio di fine anno. Nel calcolo del TER vengono tenuti in considerazione tutti i costi effettivamente sostenuti in relazione alla gestione (finanziaria e amministrativa) del comparto, a eccezione degli oneri di negoziazione e degli oneri fiscali.

Tav. 5 – TER

	2018	2019	2020
Oneri di gestione finanziaria: per rendimento non retrocesso agli aderenti	2,30%	2,26%	2,15%
Altri oneri gravanti sul patrimonio	0,01%	0,01%	0,00%
TOTALE PARZIALE	2,31%	2,27%	2,15%
Oneri direttamente a carico degli aderenti	1,75%	1,75%	1,75%
TOTALE GENERALE	4,06%	4,02%	3,90%



AVVERTENZA: Il TER esprime un dato medio del comparto e non è pertanto rappresentativo dell'incidenza dei costi sulla posizione individuale del singolo aderente.

MPV PREVIDENZA AGGRESSIVO

Data di avvio dell'operatività del comparto:	30/06/2009
Patrimonio netto al 31.12.2020 (in euro):	127.179.602

Informazioni sulla gestione delle risorse

La gestione delle risorse che confluiranno in "MPV PREVIDENZA AGGRESSIVO" è svolta da AXA MPS Assicurazioni Vita S.p.A. La gestione è rivolta principalmente verso una gamma ampiamente diversificata di OICR. L'allocazione è effettuata indicativamente in base alla composizione del Benchmark. Si segnala la presenza di rischi derivanti dall'investimento in strumenti espressi in valuta diversa dall'euro, dall'esposizione a mercati azionari di paesi emergenti ed a titoli obbligazionari con rating inferiore all'investment grade. Resta comunque ferma per la Compagnia la facoltà di detenere una parte del patrimonio del Fondo assicurativo interno in disponibilità liquide fino ad un massimo del 20% del patrimonio stesso. Tale limite può essere superato per brevi periodi o in relazione a particolari situazioni di mercato o connesse all'operatività del Fondo. La Compagnia attua una politica di gestione attiva al fine di cogliere le migliori opportunità del mercato, con l'obiettivo di superare il benchmark nel medio lungo termine. Nella attuazione della politica di investimento non sono stati presi in considerazione aspetti sociali, etici ed ambientali.

Le Tabelle che seguono forniscono informazioni relative alla fine del 2020.

Tav. 1 – Investimenti per tipologia

Obbligazionario		9,43%
Titoli di stato		Titoli Corporate -
Stato Italiano	Stati Esteri	
Emit. Gov.	Sovranazionali	OICR (*) 9,43%
Azionario		90,57%
Titoli Azionari	ETF	OICR (*) 90,57%

* Il 19,79% sono OICR gestiti da società facenti parte dello stesso gruppo di appartenenza del soggetto gestore.

Tav. 2 – Investimenti per area geografica

Italia	3,88%
Altri Paesi Area Euro	35,82%
Paesi ex Area Euro	60,30%

Tav. 3 - Altre informazioni rilevanti

Liquidità (in % del patrimonio)	2,17%
Duration media	3,76
Esposizione valutaria (in % del patrimonio)	59,30%
Tasso di rotazione (turnover) del portafoglio (**)	0,6

(**) A titolo esemplificativo si precisa che un livello di turnover di 0,1 significa che il 10% del portafoglio è stato, durante l'anno, sostituito con nuovi investimenti e che un livello pari ad 1 significa che tutto il patrimonio è stato, durante l'anno, oggetto di disinvestimento e reinvestimento. A parità di altre condizioni elevati livelli di turnover possono implicare più elevati costi di transazione con conseguente riduzione dei rendimenti netti.

Illustrazione dei dati storici di rischio/rendimento

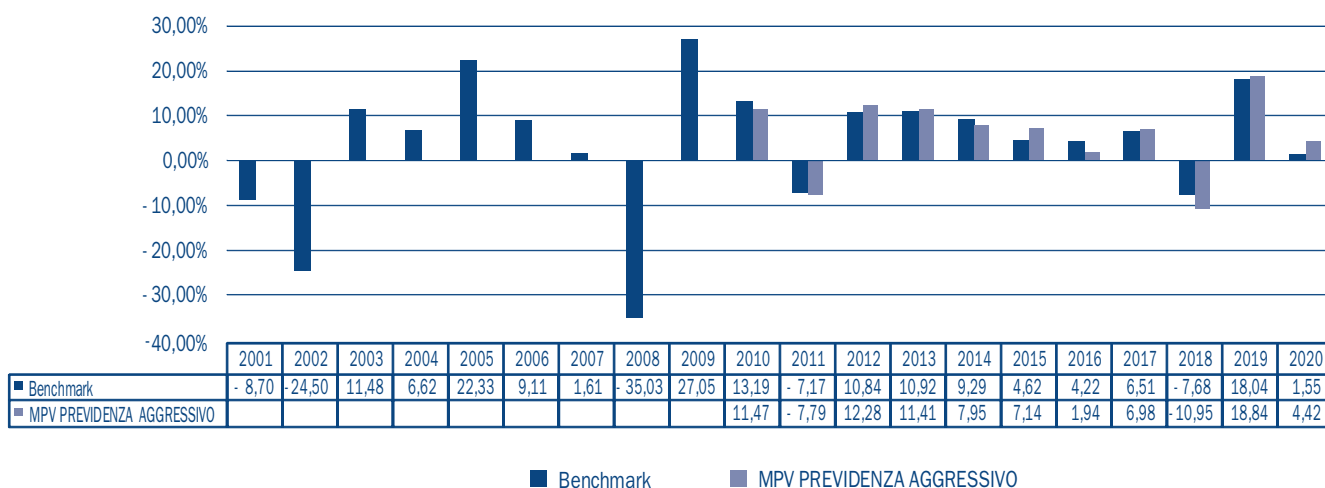
Di seguito sono riportati i rendimenti passati del comparto in confronto con il relativo *benchmark*.

Poiché il Fondo MPV PREVIDENZA AGGRESSIVO è stato costituito nel corso dell'anno 2009, alla data di redazione del presente documento sono disponibili dati storici parziali.

Nell'esaminare i dati sui rendimenti ricorda che:

- ✓ i dati di rendimento non tengono conto dei costi gravanti direttamente sull'aderente;
- ✓ il rendimento del comparto risente degli oneri gravanti sul patrimonio dello stesso, che invece non sono contabilizzati nell'andamento del *benchmark*;
- ✓ il *benchmark* è riportato al netto degli oneri fiscali vigenti.

Tav. 4 – Rendimenti netti annui (valori percentuali)



Benchmark: 45% MSCI Europe; 21% MSCI USA; 12% MSCI Emerging Markets; 12% MSCI AC Pacific; 5% JPM Emu Global Government Bond Index LC; 5% ML Euro Treasury Bill. È intenzione della Compagnia attuare una politica di gestione attiva, al fine di cogliere opportunità di mercato, con l'obiettivo di superare il Benchmark nel medio lungo termine.



AVVERTENZA: I rendimenti passati non sono necessariamente indicativi di quelli futuri. Nel valutarli prendi a riferimento orizzonti temporali ampi.

Total Expenses Ratio (TER): costi e spese effettivi

Il *Total Expenses Ratio* (TER) è un indicatore che esprime i costi sostenuti nell'anno considerato in percentuale del patrimonio di fine anno. Nel calcolo del TER vengono tenuti in considerazione tutti i costi effettivamente sostenuti in relazione alla gestione (finanziaria e amministrativa) del comparto, a eccezione degli oneri di negoziazione e degli oneri fiscali.

Tav. 5 – TER

	2018	2019	2020
Oneri di gestione finanziaria: per rendimento non retrocesso agli aderenti	2,60%	2,55%	2,40%
Altri oneri gravanti sul patrimonio	0,01%	0,01%	0,00%
TOTALE PARZIALE	2,61%	2,56%	2,40%
Oneri direttamente a carico degli aderenti	1,75%	1,75%	1,75%
TOTALE GENERALE	4,36%	4,31%	4,15%



AVVERTENZA: Il TER esprime un dato medio del comparto e non è pertanto rappresentativo dell'incidenza dei costi sulla posizione individuale del singolo aderente.



MPS

AXA MPS PREVIDENZA ATTIVA



Via Aldo Fabrizi 9 - 00128 Roma



800231187



Modulo on line (webform)
axampsvita@legalmail.it



www.axa-mps.it

PIANO INDIVIDUALE PENSIONISTICO DI TIPO ASSICURATIVO – FONDO PENSIONE (PIP)

AXA MPS ASSICURAZIONI VITA SPA (GRUPPO ASSICURATIVO AXA ITALIA)
Iscritto all'Albo tenuto dalla COVIP con il n. 5010
Istituito in Italia

Nota informativa

(depositata presso la COVIP il 31/05/2021)

Parte II 'Le informazioni integrative'

AXA MPS ASSICURAZIONI VITA SPA è responsabile della completezza e veridicità dei dati e delle notizie contenuti nella presente Nota informativa.

Scheda 'Le informazioni sui soggetti coinvolti' (in vigore dal 31/05/2021)

Il soggetto istitutore/gestore

AXA MPS Assicurazioni Vita è una società per azioni, con sede legale e Direzione Generale in Via Aldo Fabrizi, 9 – 00128 Roma. La Compagnia è stata costituita a Roma in data 08/03/1973 ed è autorizzata all'esercizio delle Assicurazioni Vita e Capitalizzazioni con decreto del Ministero dell'Industria, del Commercio e dell'Artigianato del 24/07/1974 e pubblicato nella G.U. n. 208 del 08/08/1974.

AXA MPS Assicurazioni Vita svolge l'esercizio, in Italia e all'Estero, delle attività di assicurazioni e riassicurazione in tutte le forme contrattuali e di copertura di ogni categoria di rischi consentite dalla legge alle imprese assicurative del settore vita, comprese le capitalizzazioni, gli infortuni, le malattie e le assicurazioni complementari. La Compagnia può, inoltre, gestire le forme di previdenza complementare di cui al D.Lgs. 5 dicembre 2005, n.252. La durata di AXA MPS Assicurazioni Vita S.p.A. è fissata fino al 31/12/2050.

AXA MPS Assicurazioni Vita S.p.A. appartiene al Gruppo Assicurativo Axa Italia. Il capitale sottoscritto e versato è pari a euro 569.000.000, detenuto per il 50% da AXA Mediterranean Holding S.A., società del Gruppo AXA e per il 50% da Banca Monte dei Paschi di Siena S.p.A., società del Gruppo MPS.

Il **Consiglio di Amministrazione** di AXA MPS Assicurazioni Vita S.p.A., in carica fino all'assemblea che approverà il bilancio al 31 dicembre 2021, è così costituito:

Giuseppe Sica (Presidente)	nato a Salerno il 19/04/1977
Patrick Maurice Benoit Cohen (Consigliere)	nato a Boulogne-Billancourt (Francia) il 26/06/1973
Eleonora Maria Cola (Consigliere)	nata a Clusone (BG) il 118/07/1965
Flavio Manghetti (Consigliere)	nato a La Chaux-de-Fonds (Svizzera) il 5/10/1965
Pasquale Marchese (Consigliere)	nato a Pescara il 02/06/1961
Christophe Georges Michel Mugnier (Consigliere)	nato a Clichy La Garenne (Francia) il 23/03/1973
Antimo Perretta (Amministratore Delegato)	nato a Sessa Aurunca (CE) il 20/12/1962
Pasquale Ruggiero (Consigliere)	nato a Avellino il 31/05/1972

Il **Collegio dei Sindaci**, in carica fino all'assemblea che ha approvato il bilancio del 2020, è così costituito:

Elena Cenderelli (Presidente)	nata a Carrara il 27/08/1947
Michele Aprile (Sindaco Effettivo)	nato a Tricase (LE) il 14/08/1976
Andrea Mezzadra (Sindaco Effettivo)	nato a Milano il 30/01/1973
Bernardo Rocchi (Sindaco Supplente)	nato a Pistoia il 03/08/1965
Fulvio Schettino (Sindaco Supplente)	nato a Roma il 29/09/1971

Il Responsabile

Il Responsabile di AXA MPS PREVIDENZA ATTIVA, in carica fino dal 1/07/2019 è: **Dott. Claudio Tomassini, nato a Roma il 13 ottobre 1949.**

I gestori delle risorse

La gestione delle risorse che confluiranno nella Gestione "MPV PREVIDENZA" è effettuata da Axa Investment Managers, mentre per quelle che confluiranno nei Fondi interni "MPV PREVIDENZA EQUILIBRATO" e "MPV PREVIDENZA AGGRESSIVO" è effettuata da AXA MPS ASSICURAZIONI VITA S.p.A. con sede legale in Italia, Roma, Via Aldo Fabrizi, 9 (00128).

L'erogazione delle rendite

L'erogazione della pensione è effettuata da AXA MPS ASSICURAZIONI VITA SPA

La revisione legale dei conti

La revisione legale dei conti del fondo per gli esercizi 2015 – 2023 è stata affidata alla Pricewaterhouse Coopers S.p.A., con delibera assembleare del 30 novembre 2015.

La raccolta delle adesioni

La raccolta delle adesioni avviene esclusivamente presso gli sportelli della Banca Monte dei Paschi di Siena.



AXA MPS PREVIDENZA ATTIVA



Via Aldo Fabrizi 9 - 00128 Roma



800231187



Modulo on line (webform)
axampsvita@legalmail.it



www.axa-mps.it

PIANO INDIVIDUALE PENSIONISTICO DI TIPO ASSICURATIVO – FONDO PENSIONE (PIP)

AXA MPS ASSICURAZIONI VITA SPA (GRUPPO ASSICURATIVO AXA ITALIA)
Iscritto all'Albo tenuto dalla COVIP con il n. 5010
Istituito in Italia

Nota informativa

(depositata presso la COVIP il 31/05/2021)

Appendice

'Informativa sulla sostenibilità'

AXA MPS ASSICURAZIONI VITA SPA è responsabile della completezza e veridicità dei dati e delle notizie contenute nella presente Nota informativa.

Informazioni sulle caratteristiche ambientali o sociali/investimenti sostenibili

AXA MPS PREVIDENZA ATTIVA non promuove e/o ha come obiettivo investimenti sostenibili.

Integrazioni dei rischi di sostenibilità

Informativa SFDR – Gestioni Separate

Per i prodotti investiti in gestioni separate, la Compagnia applica, nei suoi processi di investimento, un approccio che incorpora le valutazioni dei rischi di sostenibilità, derivate dall'integrazione dei criteri ESG (Ambiente, Sociale e Governance). Dal 2017 la Compagnia AXA MPS ASSICURAZIONI VITA SPA, beneficiando dell'esperienza dell' Asset Manager del gruppo AXA s.a., ha implementato un framework per integrare i rischi di sostenibilità (vedi nota 1) nelle decisioni di investimento, basate sui fattori di sostenibilità (vedi nota 2), che si fondano in particolare su (i) esclusioni settoriali e normative e (ii) metodologie di scoring ESG proprietarie del Gruppo Axa s.a..

- Gli investimenti nelle gestioni separate recepiscono le seguenti esclusioni settoriali e normative: produzione di armi controverse, derivati su commodities alimentari ("soft"), produzione di olio di palma, produzione di sabbie bituminose e attività che utilizzano energia prodotta da sabbie bituminose, manifattura del tabacco. Tutte queste politiche di esclusione mirano ad evitare qualsiasi attività esposta ai più gravi rischi per la sostenibilità identificati nel corso del processo decisionale di investimento della compagnia.

- Il processo decisionale di investimento delle gestioni separate, si basa anche su regole di "standard minimi" ESG e su valutazioni relative alle controversie al fine di esaminare ed escludere gli investimenti sottostanti che potrebbero risentire di performance negative. Una delle sfide affrontate dagli operatori dei mercati finanziari per integrare i rischi per la sostenibilità nel loro processo di investimento è la disponibilità limitata di dati rilevanti a tale scopo. Tali dati non sono ancora sistematicamente divulgati dagli emittenti, possono essere incompleti e una volta resi pubblici possono seguire metodologie differenti. La maggior parte delle informazioni sui fattori ESG si basa su dati storici e potrebbe non riflettere la futura valutazione ESG o i rischi degli investimenti sottostanti. Le metodologie ESG applicate dalla Compagnia vengono regolarmente aggiornate per tenere conto dei cambiamenti nella disponibilità dei dati o delle metodologie utilizzate dall'emittente per divulgare le informazioni sui fattori ESG, ma non vi è alcuna garanzia che le metodologie della compagnia riusciranno a catturare tutti questi fattori. Questi punteggi ESG forniscono una visione standardizzata e olistica della performance degli investimenti sottostanti le gestioni separate e consentono alla compagnia di integrare ulteriormente i rischi ESG nel proprio processo decisionale di investimento. In tutto il Gruppo AXA: (i) il tasso di copertura dei punteggi ESG all'interno del portafoglio è ca. 80%, calcolato sulla base della media ponderata del mix dell'asset allocation e (ii) a. Il 20% degli investimenti sottostanti rimanenti non è attualmente coperto dai punteggi ESG a causa dei limiti della metodologia e della qualità dei dati. Inoltre, sono messe in atto procedure di voto ed ingaggio che tengono conto dei principali rischi e opportunità di sostenibilità e mirano a promuovere queste caratteristiche presso le società in cui si investe.

¹⁾ Ai sensi del Regolamento (UE) 2019/2088 del 27 novembre 2019 sull'informativa relativa alla sostenibilità nel settore dei servizi finanziari (e successive integrazioni "SFDR"), per «rischio di sostenibilità» si intende un evento o una condizione di tipo ambientale, sociale o di governance che, se si verifica, potrebbe provocare un significativo impatto negativo sul valore dell'investimento

²⁾ In conformità con la normativa "SFDR", per "fattori di sostenibilità" si intendono le problematiche ambientali, sociali e concernenti il personale, il rispetto dei diritti umani e le questioni relative alla lotta alla corruzione attiva e passiva.

Data questa integrazione dei rischi per la sostenibilità nei processi di investimento della compagnia, i probabili impatti dei rischi per la sostenibilità sui rendimenti delle gestioni separate sono attualmente stimati bassi.

Informativa SFDR – Unit Linked Interne

AXA MPS ASSICURAZIONI VITA SPA beneficia dell'esperienza del gruppo AXA s.a. e fa leva sulla Politica di integrazione dei rischi di sostenibilità dell'Asset Manager del gruppo AXA s.a.

Il Gestore ha progettato e implementato una politica di integrazione dei rischi di sostenibilità, in linea con il Regolamento (UE) 2019/2088 del Parlamento Europeo e del Consiglio, del 27 novembre 2019, sull'informativa relativa alla sostenibilità nel settore dei servizi finanziari ("SFDR"). Secondo la normativa SFDR, il "rischio di sostenibilità" indica un evento o una condizione ambientale, sociale o di governance ("ESG") che, se si verifica, potrebbe causare un impatto negativo materiale effettivo o potenziale sul valore di un investimento. La politica del Gestore pertanto affronta i rischi per la sostenibilità dalla prospettiva che gli eventi ESG potrebbero causare un impatto negativo significativo sul valore degli investimenti dei Fondi.

Per le Unit Linked interne, i rischi di sostenibilità sono integrati nelle decisioni di investimento con un processo di due diligence ESG, che è parte del processo di due diligence sugli investimenti della società di gestione del risparmio del gruppo AXA s.a. e che è applicabile alla selezione del gestore del fondo OICVM e alla selezione del fondo per i prodotti di fondi di fondi.

Sebbene il Gestore non possa rimuovere tutto il rischio di sostenibilità dal portafoglio di ogni Fondo, il processo di due diligence ESG del Gestore mira a ridurre il rischio di coda (estremale) relativo alla sostenibilità per gli investimenti del Fondo e a fornire rendimenti più stabili a lungo termine.

Il Gestore in qualità di membro del gruppo di AXA s.a. aderisce alla Politica di Investimento Responsabile del Gruppo AXA s.a. ("la Politica") e obbliga inoltre contrattualmente qualsiasi Gestore degli Investimenti che agisce in qualità di delegato del Gestore ad aderire a detta Politica. Tuttavia, a causa della loro natura, la Politica non può essere applicata a Fondi strutturati come Fondi di Fondi o Fondi che replicano un indice e pertanto si applica solo a Fondi che investono direttamente in linee dirette.

La Politica ha individuato emittenti specifici nei seguenti settori i cui titoli sono esclusi come potenziali Investimenti dei Fondi:

- Estrazione del carbone e produzione di energia basata sul carbone;
- Produzione di sabbie bituminose e attività che utilizzano energia prodotta da sabbie bituminose;
- Manifattura del tabacco;
- Produzione di olio di palma;
- Derivati su commodities alimentari ("soft");
- Produzione di armi controverse;

Le più attuali linee guida di settore sono disponibili sul Sito Web Responsible Investment del Gruppo AXA s.a.

Il probabile impatto dei rischi per la sostenibilità

Il Gestore ha valutato il probabile impatto dei rischi per la sostenibilità sui rendimenti dei Fondi e questa sezione presenta un riepilogo qualitativo di tali rischi. La capacità del Gestore di valutare l'impatto dei rischi per la sostenibilità è attività complessa. La valutazione dei rischi per la sostenibilità richiede giudizi soggettivi e si basa su dati difficili da ottenere, incompleti, stimati, non aggiornati o comunque significativamente inaccurati e difficilmente verificabili. Anche se identificato, non vi può essere alcuna garanzia che l'impatto dei rischi per la sostenibilità sugli investimenti dei Fondi sarà valutato correttamente.

Nella misura in cui si verifica un rischio di sostenibilità, o si manifesta in un modo non previsto, potrebbe esserci un impatto negativo improvviso e materiale sul valore di un investimento e quindi sui rendimenti di un Comparto. Tale impatto negativo, seppur gestito attraverso un criterio di adeguata diversificazione di emittenti/settori, potrebbe non pregiudicare un'intera perdita di valore dei relativi Investimenti e può avere un uguale impatto negativo sui rendimenti di un Comparto.

Gli impatti a seguito del verificarsi di un rischio di sostenibilità possono essere numerosi e variare a seconda del rischio specifico e dell'asset class. In generale, quando si verifica un rischio di sostenibilità rispetto a un'attività, ci sarà un impatto negativo e potrebbe esserci un'intera perdita del suo valore. Per un emittente corporate, ciò potrebbe essere dovuto a un danno alla sua reputazione con un conseguente calo della domanda per i suoi prodotti o servizi, a perdita di personale chiave, esclusione da potenziali opportunità di business, aumento dei costi di gestione e / o aumento del costo del capitale. Un emittente corporate potrebbe anche subire l'impatto di multe e altre sanzioni previste dalla normativa. Il tempo e le risorse del team di gestione dell'azienda possono essere devianti dal promuovere la propria attività ed essere assorbiti cercando di affrontare il rischio di sostenibilità, comprese le modifiche alle pratiche aziendali e la gestione di indagini e controversie. I rischi di sostenibilità possono anche dare origine a perdite di valore di beni e/o perdite fisiche, inclusi danni a immobili e infrastrutture. Anche l'utilità e il valore delle attività detenute dalle imprese a cui è esposto un Fondo possono essere influenzate negativamente da un rischio di sostenibilità.

I rischi di sostenibilità sono rilevanti sia come rischi a sé stanti, sia come rischi trasversali che si manifestano attraverso molti altri tipi di rischio che sono rilevanti per le attività di un Fondo. Ad esempio, il verificarsi di un rischio di sostenibilità può dar luogo a rischi finanziari e aziendali, anche attraverso un impatto negativo sul merito di credito di altre imprese. La crescente importanza attribuita alle considerazioni sulla sostenibilità sia dalle imprese che dai consumatori significa che il verificarsi di un rischio per la sostenibilità può comportare un significativo danno reputazionale alle imprese interessate. Il verificarsi di un rischio di sostenibilità può anche dar luogo a rischi di esecuzione da parte di governi e autorità di regolamentazione e rischio di contenzioso. Un rischio di sostenibilità potrebbe verificarsi e avere un impatto su un investimento specifico o può avere un impatto più ampio su un settore economico, regioni geografiche e / o giurisdizioni e regioni politiche.

Molti settori economici, regioni e / o giurisdizioni, compresi quelli in cui un Fondo può investire, sono attualmente e/o in futuro potrebbero essere soggetti a una transizione generale verso un modello economico più verde, a basse emissioni di carbonio e

meno inquinante. I driver di questa transizione includono l'intervento governativo e/o normativo, l'evoluzione delle preferenze dei consumatori e/o l'influenza di organizzazioni non governative e gruppi di interesse speciale.

Leggi, regolamenti e norme di settore svolgono un ruolo significativo nel controllo dell'impatto sui fattori di sostenibilità di molte industrie, in particolare per quanto riguarda i fattori ambientali e sociali.

Qualsiasi modifica a tali misure, come leggi sempre più rigorose in materia di ambiente o salute e sicurezza, può avere un impatto materiale sulle attività, sui costi e sulla redditività delle imprese. Inoltre, le imprese che ad oggi rispettano le norme potrebbero subire richieste di risarcimento, sanzioni e altre responsabilità in relazione a presunte violazioni precedenti. Qualsiasi elemento tra quelli elencati può comportare una perdita sostanziale di valore di un investimento collegato a tali attività.

Inoltre, alcune industrie devono affrontare considerevoli attenzioni da parte delle autorità di regolamentazione, delle organizzazioni non governative e dei gruppi di interesse speciale per quanto concerne il loro impatto sui fattori di sostenibilità, come il rispetto del salario minimo o dei requisiti di salario dignitoso e delle condizioni di lavoro per il personale nella catena di fornitura. L'influenza di tali autorità, organizzazioni e gruppi, insieme all'attenzione del pubblico può indurre le industrie interessate ad apportare modifiche sostanziali alle loro pratiche commerciali che possono aumentare i costi e comportare un impatto negativo importante sulla redditività delle imprese. Tale influenza esterna può anche avere un impatto materiale sulla domanda dei consumatori di prodotti e servizi di un'azienda, il che può comportare una perdita sostanziale di valore di un investimento collegato a tali attività. I settori, le regioni, le imprese e le tecnologie ad elevate emissioni di carbonio, più inquinanti o che comunque causano un impatto negativo sostanziale sui fattori di sostenibilità possono subire un calo significativo della domanda e/o l'obsolescenza, con il risultato di attività il cui valore è significativamente ridotto o completamente azzerato prima della durata media prevista. I tentativi da parte di settori, regioni, aziende e tecnologie di adattarsi in modo da ridurre il loro impatto sui fattori di sostenibilità potrebbero non avere successo, potrebbero comportare costi significativi e la redditività futura potrebbe essere sostanzialmente ridotta.

Nel caso in cui sorga un rischio di sostenibilità, ciò potrebbe indurre gli investitori a determinare che un particolare investimento non è più idoneo e a cederlo (o non effettuare un investimento in esso), aumentando ulteriormente la spinta al ribasso sul valore dell'investimento in tali settori.

Principali effetti negativi per la sostenibilità delle decisioni di investimento

Al momento non ci sono valutazioni al riguardo. L'adeguamento normativo è previsto dal 2022.



BANCA _____
 Sportello _____
 Numero Adesione _____
 Tariffa _____

PAG. 1 di 4

MODULO DI ADESIONE AXA MPS PREVIDENZA ATTIVA – PIANO INDIVIDUALE PENSIONISTICO - ISCRITTO ALL'ALBO TENUTO DALLA COVIP CON IL N. 5010

Il sottoscritto, in seguito indicato come "ADERENTE", in possesso dei requisiti previsti dal D.Lgs. 252/05 e successive modifiche ed integrazioni nonché di quanto previsto dall'art. 5 del Regolamento del Fondo, con la sottoscrizione del presente modello, chiede di aderire a AXA MPS Previdenza Attiva – Piano Individuale Pensionistico, gestito da AXA MPS Assicurazioni Vita S.p.A.:

Attenzione: L'adesione ad Axa Mps Previdenza Attiva - Piano individuale Pensionistico deve essere preceduta dalla consegna e presa visione della Parte I 'Informazioni chiave per l'aderente' della Nota informativa e dell'Appendice 'Informativa sulla sostenibilità'. La Nota Informativa, il Regolamento e le Condizioni Generali di Contratto sono disponibili sul sito www.axa-mps.it. Gli stessi verranno consegnati in formato cartaceo soltanto su espressa richiesta dell'aderente.

DATI ANAGRAFICI DELL'ADERENTE

Cognome Nome Codice Fiscale Sesso: M F
 Nato il A Prov. Stato.....
 Indirizzo di Residenza: Via Comune di Prov..... Cap. Stato
 Recapito (se diverso da residenza): Via Comune di Prov. Cap. Stato
 Estremi del documento di Identità: Tipo Rilasciato il..... Da
 Numero Luogo di rilascio..... Prov..... Stato.....
 Titolo di studio licenza elementare licenza media inferiore laurea/laurea magistrale
 diploma media superiore diploma universitario/laurea triennale nessuno
 specializzazione post-laurea diploma professionale
 Indirizzo e-mail: Numero di Tel.
 Desidero ricevere la corrispondenza In formato elettronico via e-mail In formato cartaceo all'indirizzo di recapito

I DATI ANAGRAFICI DELL'ESECUTORE (genitore o tutore, solo per aderente minore o in caso di tutela) o DEL SOGGETTO CHE EFFETTUA I VERSAMENTI (solo per aderente fiscalmente a carico)

Cognome Nome Codice Fiscale Sesso: M F
 Nato il A Prov. Stato.....
 Indirizzo di Residenza: Via Comune di Prov..... Cap. Stato
 Recapito (se diverso da residenza): Via Comune di Prov. Cap. Stato
 Estremi del documento di Identità: Tipo Rilasciato il..... Da
 Numero Luogo di rilascio..... Prov..... Stato.....
 Si dichiara che i versamenti provengono dal patrimonio dell'aderente provengono dal patrimonio del genitore, del tutore o di altro soggetto che detiene il carico fiscale
 Indirizzo e-mail

DATI OCCUPAZIONALI E PREVIDENZIALI DELL'ADERENTE

Tipo Adesione Data Adesione
 Iscritto alla previdenza complementare prima del 29.04.1993 dopo il 28.04.1993 non lavoratore
 Tipo Lavoratore dipendente privato dipendente pubblico autonomo/libero professionista
 fiscalmente a carico di iscritti al fondo pensione altro

PRECEDENTE FONDO PENSIONE

Iscritto la prima volta alla previdenza complementare il /..... /..... (Da indicare solo in caso di precedente adesione ad altro fondo pensione per il quale non sia stato effettuato il riscatto)
 Attualmente iscritto al fondo pensione N. Albo COVIP

- Dichiaro di aver ricevuto la SCHEDA 'I COSTI' (la cui copia è allegata al presente Modulo di Adesione) inserita nella Parte I "INFORMAZIONE CHIAVE PER L'ADERENTE" della forma pensionistica alla quale risulterà attualmente iscritto e di averla restituita sottoscritta per presa visione.
 Dichiaro di non aver ricevuto la SCHEDA 'I COSTI' inserita nella Parte I "INFORMAZIONI CHIAVE PER L'ADERENTE" della forma pensionistica alla quale risulterà attualmente iscritto.*

*Non è prevista la consegna della Scheda 'I costi' solo nel caso in cui l'altra forma pensionistica non è tenuta a redigerla.

Si richiede il trasferimento della posizione maturata nell'altra forma pensionistica cui già si aderisce ad AXA MPS PREVIDENZA ATTIVA Sì No
 Per realizzare il trasferimento della posizione dall'altro fondo ad AXA MPS PREVIDENZA ATTIVA l'aderente deve compilare il modulo standard reperibile sul sito del Fondo di provenienza.

CONTRIBUZIONE AL FONDO PENSIONE

Importo primo versamento €.....
 Contributo volontario con piano di addebito programmato con le seguenti caratteristiche:
 Importo annuo €..... con periodicità (mensile, trimestrale, quadrimestrale, semestrale, annuale)
 – Mediante addebito su c/c n intestato a
 Firma dell'intestatario del c/c
 – Mediante addebito automatico SEPA DIRECT DEBIT (SDD). La richiesta di attivazione dell'addebito va inoltrata mediante la compilazione del modulo relativo presso la Filiale o il Promotore Finanziario di riferimento
 Contributo volontario con bonifico bancario di mia iniziativa su conto corrente intestato alla Compagnia
 Contributo del TFR*
 Contributo del datore di lavoro*
 * compilare il modulo di appendice per il datore di lavoro



BANCA _____
 Sportello _____
 Numero Adesione _____
 Tariffa _____

SCelta DEL COMPARTO O MIX DI COMPARTI

Si consiglia di effettuare la scelta dell'opzione di investimento dopo aver compilato il **Questionario di autovalutazione** riportato più avanti.

Profilo LIBERO
 Profilo 100% PREMIUM
 Profilo 80% PREMIUM
 Profilo 70% PREMIUM

Il profilo PREMIUM consente di ottenere alla scadenza del contratto (età pensionabile indicata alla sottoscrizione in polizza) almeno il 100%, l'80% o il 70% dei contributi netti versati, in base alla scelta effettuata dall'aderente, attraverso una ripartizione dei contributi netti tra la Gestione separata e il Fondo MPV PREVIDENZA AGGRESSIVO. Tale risultato è ottenuto con la parte dei contributi investita nella Gestione separata e le rivalutazioni annuali.

IN CASO DI PROFILO LIBERO scegliere uno o più comparti e la percentuale da destinare

Linee di investimento	Categoria	Ripartizione%
MPV PREVIDENZA (Gestione interna separata)	Garantito	
MPV PREVIDENZA EQUILIBRATO (Fondo interno)	Bilanciato	
MPV PREVIDENZA AGGRESSIVO (Fondo interno)	Azionario	

IN CASO DI PREMORIENZA, DESIGNO I SEGUENTI BENEFICIARI

In caso di decesso prima della prestazione del fondo pensione il riscatto della posizione maturata spetta prioritariamente ai Beneficiari di seguito indicati, in assenza di tale indicazione il riscatto spetta agli eredi legittimi o testamentari (ai sensi del comma 4 dell'art. 12 del Regolamento del Fondo):

quota % Cognome e nome/Ragione Sociale
 Sesso: M F Data Nascita Codice Fiscale
 quota % Cognome e nome/Ragione Sociale
 Sesso: M F Data Nascita Codice Fiscale
 quota % Cognome e nome/Ragione Sociale
 Sesso: M F Data Nascita Codice Fiscale
 quota % Cognome e nome/Ragione Sociale
 Sesso: M F Data Nascita Codice Fiscale
 quota % Cognome e nome/Ragione Sociale
 Sesso: M F Data Nascita Codice Fiscale

Avvertenza: controllare la correttezza e completezza dei dati e comunicare eventuali modifiche a AXA MPS Assicurazioni Vita Spa. L'attuale designazione revoca di fatto ogni altra indicazione effettuata in rapporto a precedenti adesioni a forme di previdenza complementare.



BANCA _____

Sportello _____

Numero Adesione _____

Tariffa _____

PAG. 3 di 4

QUESTIONARIO DI AUTOVALUTAZIONE

Il Questionario di autovalutazione è uno strumento che aiuta l'aderente a verificare il proprio livello di conoscenza in materia previdenziale e ad orientarsi tra le diverse opzioni di investimento.

CONOSCENZE IN MATERIA DI PREVIDENZA

- Conoscenza dei fondi pensione
 - ne so poco
 - sono in grado di distinguere, per grandi linee, le differenze rispetto ad altre forme di investimento, in particolare finanziario o assicurativo
 - ho una conoscenza dei diversi tipi di fondi pensione e delle principali tipologie di prestazioni
- Conoscenza della possibilità di richiedere le somme versate al fondo pensione
 - non ne sono al corrente
 - so che le somme versate non sono liberamente disponibili
 - so che le somme sono disponibili soltanto al momento della maturazione dei requisiti per il pensionamento o al verificarsi di alcuni eventi personali, di particolare rilevanza, individuati dalla legge
- A che età prevede di andare in pensione?
 - anni
- Quanto prevede di percepire come pensione di base, rispetto al suo reddito da lavoro appena prima del pensionamento (in percentuale)?
 - per cento
- Ha confrontato tale previsione con quella a Lei resa disponibile dall'INPS tramite il sito *web* ovvero a Lei recapitata a casa tramite la "busta arancione" (cosiddetta "La mia pensione futura")?
 - sì
 - no
- Ha verificato il paragrafo 'Quanto potresti ricevere quando andrai in pensione', nella Scheda 'Presentazione', della Parte I 'Le informazioni chiave per l'aderente' della Nota informativa, al fine di decidere quanto versare al fondo pensione per ottenere una integrazione della Sua pensione di base, tenendo conto della Sua situazione lavorativa?
 - sì
 - no

CONGRUITÀ DELLA SCELTA PREVIDENZIALE

Per trarre indicazioni sulla congruità della opzione di investimento scelta è necessario rispondere integralmente alle domande 7, 8 e 9

- Capacità di risparmio personale (escluso il TFR)
 - Risparmio medio annuo fino a 3.000 Euro (punteggio 1)
 - Risparmio medio annuo oltre 3.000 e fino a 5.000 Euro (punteggio 2)
 - Risparmio medio annuo oltre 5.000 Euro (punteggio 3)
 - non so/non rispondo (punteggio 1)
- Fra quanti anni prevede di chiedere la prestazione pensionistica complementare?
 - 2 anni (punteggio 1)
 - 5 anni (punteggio 2)
 - 7 anni (punteggio 3)
 - 10 anni (punteggio 4)
 - 20 anni (punteggio 5)
 - Oltre 20 anni (punteggio 6)
- In che misura è disposto a tollerare le oscillazioni del valore della Sua posizione individuale?
 - Non sono disposto a tollerare oscillazioni del valore della posizione individuale accontentandomi anche di rendimenti contenuti (punteggio 1)
 - Sono disposto a tollerare oscillazioni contenute del valore della posizione individuale, al fine di conseguire rendimenti probabilmente maggiori (punteggio 2)
 - Sono disposto a tollerare oscillazioni anche elevate del valore della posizione individuale nell'ottica di perseguire nel tempo la massimizzazione dei rendimenti (punteggio 3)

PUNTEGGIO OTTENUTO.....

Il punteggio va riportato solo in caso di risposta alle domande 7, 8 e 9 e costituisce un ausilio nella scelta fra le diverse opzioni di investimento offerte dal fondo pensione, sulla base della seguente griglia di valutazione.

GRIGLIA DI VALUTAZIONE

	Punteggio fino a 4	Punteggio tra 5 e 7	Punteggio tra 8 e 12
Categoria del comparto	<ul style="list-style-type: none"> – Garantito – Obbligazionario puro – Obbligazionario misto 	<ul style="list-style-type: none"> – Obbligazionario misto – Bilanciato 	<ul style="list-style-type: none"> – Bilanciato – Azionario

La scelta di un percorso life-cycle (o comparto data target) è congrua rispetto a qualunque punteggio ottenuto dal Questionario di autovalutazione. In caso di adesione a più comparti, la verifica di congruità sulla base del Questionario non risulta possibile: l'aderente deve, in questi casi, effettuare una propria valutazione circa la categoria nella quale ricade la combinazione da lui scelta.

Luogo e data _____

L'aderente attesta che il Questionario è stato compilato in ogni sua parte e che ha valutato la congruità o meno della propria scelta dell'opzione di investimento sulla base del punteggio ottenuto.

Firma dell'Aderente _____

[in alternativa]

L'aderente, nell'attestare che il Questionario non è stato compilato, oppure è stato compilato solo in parte, dichiara di essere consapevole che la mancata compilazione, parziale o totale, della sezione CONGRUITA' DELLA SCELTA PREVIDENZIALE non consente di utilizzare la griglia di valutazione come ausilio per la scelta dell'opzione di investimento.

Firma dell'Aderente _____



BANCA _____
 Sportello _____
 Numero Adesione _____
 Tariffa _____

PAG. 4 di 4

Prendo atto della seguente**CLAUSOLA DI RECESSO – REVOCABILITA' DELL'ADESIONE**

Il Contraente può recedere dal contratto entro trenta giorni dalla sua conclusione, dandone comunicazione alla Compagnia con lettera raccomandata, contenente gli elementi identificativi del contratto, indirizzati al seguente recapito: AXA MPS ASSICURAZIONI VITA SPA - Via Aldo Fabrizi, 9 - 00128 ROMA

La conclusione del contratto si considera avvenuta il giorno di decorrenza indicato in proposta a condizione che sia stata pagata la prima rata di premio. Il recesso ha l'effetto di liberare entrambe le parti da qualsiasi obbligazione derivante dal contratto a decorrere dalle ore 24 del giorno di spedizione della comunicazione di recesso quale risulta dal timbro postale di invio. Entro trenta giorni dal ricevimento della comunicazione del recesso, la Compagnia rimborsa al Contraente il premio da questi eventualmente corrisposto, maggiorato o diminuito, per quanto riguarda la parte investita in Fondi Assicurativi Interni, della differenza fra il valore di mercato delle quote dei Fondi Assicurativi Interni prescelti alla data di disinvestimento ed il valore delle stesse alla data di decorrenza. La data di disinvestimento coincide con la data di valorizzazione delle quote (15 del mese, se festivo il primo giorno successivo, o ultimo giorno lavorativo del mese) che segue di almeno 5 giorni lavorativi la data di ricezione della comunicazione di recesso. L'adesione è revocabile, prima che il contratto sia concluso, mediante comunicazione alla Compagnia nei modi previsti per l'esercizio del diritto di recesso, ovvero tramite l'agenzia o filiale presso la quale è stata sottoscritta.

Il sottoscritto aderente dichiara:

- di aver ricevuto la Parte I 'Le informazioni chiave per l'aderente' della Nota informativa e l'Appendice 'Informativa sulla sostenibilità';
- di essere responsabile della completezza e veridicità delle informazioni fornite;
- di essere informato della possibilità di richiedere la Nota informativa, il regolamento del fondo e ogni altra documentazione attinente il fondo pensione, comunque disponibile sul sito web della Compagnia;
- di aver sottoscritto il Questionario di autovalutazione
- di essere a conoscenza che la prima contribuzione deve essere effettuata entro sei mesi dall'adesione. In caso di inadempimento la società può risolvere il contratto ai sensi dell'Art. 1456 del Codice Civile comunicando all'aderente la propria volontà di avvalersi della clausola risolutiva espressa, salvo che l'aderente non effettui un versamento entro 60 giorni dalla ricezione della comunicazione della società;
- di essere a conoscenza che qualora nel corso della partecipazione al Fondo l'aderente interrompa il flusso contributivo con conseguente azzeramento della posizione a seguito dell'applicazione delle spese annuali, la società può risolvere il contratto ai sensi dell'Art. 1456 del Codice Civile comunicando all'aderente la propria volontà di avvalersi della clausola risolutiva espressa, salvo che l'aderente non provveda ad effettuare un versamento entro 60 giorni dal ricevimento della comunicazione;
- che il soggetto incaricato della raccolta delle adesioni ha richiamato l'attenzione:
 - sulle informazioni contenute nella Parte I 'Le informazioni chiave per l'aderente' della Nota informativa e nell'Appendice 'Informativa sulla sostenibilità';
 - con riferimento ai costi, sull'Indicatore sintetico dei costi (ISC) riportato nella Scheda 'I costi' della Parte I 'Le informazioni chiave per l'aderente' della Nota informativa;
 - in merito al paragrafo 'Quanto potresti ricevere quando andrai in pensione', nella Scheda 'Presentazione' della Parte I 'Le informazioni chiave per l'aderente' della Nota informativa, redatto in conformità alle Istruzioni della COVIP e contenente proiezioni della posizione individuale e dell'importo della prestazione pensionistica attesa relativa ad alcune figure tipo, così da consentire la valutazione e la rispondenza delle possibili scelte alternative rispetto agli obiettivi di copertura pensionistica che si vuole conseguire;
 - circa la possibilità di effettuare simulazioni personalizzate mediante un motore di calcolo presente sul sito della Compagnia;
- circa il diritto di beneficiare dei contributi del datore di lavoro nel caso aderisca alla forma pensionistica di natura collettiva di riferimento.

La Filiale

L'Aderente Esecutore (genitore/tutore se minore o incapace)

Luogo e data

MODALITA' DI PAGAMENTO DEI PREMI**Caso di adesione individuale senza apporto TFR**

Il pagamento dei contributi può essere effettuato mediante:

- addebito automatico su c/c bancario (SDD), previa autorizzazione del titolare del conto corrente;
- bonifico bancario sul conto corrente intestato alla Compagnia, presso la Banca Depositaria, con valuta pari alla data riconosciuta dalla Banca ordinante;
- versamento volontario tramite la Filiale di seguito, con valuta pari alla data riconosciuta dalla Banca ordinante;

I versamenti hanno decorrenza il giorno coincidente con la data di valorizzazione delle quote (15 del mese o ultimo giorno del mese) che segue di almeno 5 giorni lavorativi la data di versamento premi/contributi.

Caso di adesione individuale con apporto TFR

I versamenti del datore di lavoro dovranno essere effettuati con bonifico bancario e comunicati con apposita distinta secondo le indicazioni previste dalla Compagnia.

CONSENSO AL TRATTAMENTO DEI DATI PERSONALI

Prima di fornire i suoi consensi, La invitiamo a leggere attentamente l'informativa Privacy consegnata, disponibile anche nella sezione Privacy del sito www.axa-mps.it.

Finalità assicurative descritte alla lettera A) dell'Informativa Privacy

acconsento al trattamento dei dati personali, e sensibili, per le finalità assicurative e a tal fine sottoscrivo il modulo per esprimere questo consenso in forma scritta.

Nome e Cognome Aderente data e firma

Nome e Cognome Esecutore data e firma

Finalità di marketing descritte alla lettera B) dell'Informativa Privacy

acconsento al trattamento dei miei dati non sensibili per lo svolgimento di comunicazioni, iniziative promozionali e vendita di prodotti e/o servizi di AXA, di società appartenenti allo stesso Gruppo e di società partner, oltre che di ricerche di mercato e di rilevazioni statistiche relative ai prodotti e/o servizi di AXA, di società appartenenti allo stesso Gruppo o di aziende partner e di rilevazioni sulle mie esigenze relativamente a tali prodotti e/o servizi

SI NO

Luogo e data Aderente

INFORMATIVA PRIVACY SINTETICA PER I CLIENTI DI AXA MPS ASSICURAZIONI VITA

Chi decide perché e come trattare i dati?	AXA MPS Assicurazioni Vita S.p.A. , in qualità di Titolare del trattamento dei dati.
Per quali scopi e su quale base i dati sono trattati?	<p>a) Finalità assicurativa I dati sono trattati per gestire i servizi assicurativi e le attività correlate. Il trattamento dei dati è necessario per dare esecuzione al contratto o alle misure precontrattuali richieste, per adempiere obblighi di legge, per legittimo interesse connesso all'attività assicurativa. I dati sensibili, quali i dati relativi allo stato di salute, sono trattati sulla base del consenso dell'interessato. Senza i dati ed il consenso all'uso dei dati sensibili non potranno essere forniti i servizi assicurativi.</p>
Cosa comporta il rifiuto di fornire i dati?	<p>b) Finalità commerciali e di marketing I dati sono trattati per fornire offerte, promozioni e soluzioni innovative e personalizzate, migliorando il livello di protezione, per ricerche di mercato ed altre iniziative di marketing. Il trattamento dei dati è facoltativo e possibile solo con il consenso dell'interessato liberamente revocabile. In mancanza, non vi sono effetti sui servizi assicurativi, ma l'interessato perderà l'opportunità di conoscere le nostre offerte e partecipare alle iniziative di marketing.</p>
A chi sono comunicati i dati?	<p>I dati possono essere comunicati ad alcuni soggetti per i soli scopi sopra indicati:</p> <ul style="list-style-type: none">- Dipendenti e collaboratori- Società terze che trattano i dati per conto del Titolare;- Soggetti della cosiddetta "catena assicurativa", cioè soggetti che cooperano nella gestione dei rischi assicurativi, quali società del Gruppo, altri assicuratori, coassicuratori, intermediari assicurativi, legali, periti, medici, autofficine, enti pubblici o associazioni di categoria;- altri soggetti, tra cui società che gestiscono sistemi di informazioni creditizie e di informazione commerciale per rischi finanziari. <p>In caso di trasferimento dei dati fuori dall'Unione Europea, sono assicurate le garanzie previste dalla vigente normativa.</p> <p>I dati non sono ceduti a terzi, né diffusi.</p>
Quali sono i diritti dell'interessato e come esercitarli?	<p>Per accedere, aggiornare, integrare, rettificare, cancellare i dati, chiederne il blocco, opporsi al trattamento, ottenere la limitazione al trattamento, richiedere la portabilità dei dati e far valere il diritto all'oblio, l'interessato può scrivere a: AXA MPS Assicurazioni Vita S.p.A. - c.a. Data Protection Officer - Via Aldo Fabrizi, 9 - 00128 Roma - e-mail: privacy@axa.it. Per proporre reclamo al Garante per la protezione dei dati personali: Piazza Venezia n. 11 - 00187 Roma (+39) 06.696771; mail: protocollo@gdp.it.</p>
Da dove provengono i dati trattati?	<p>I dati sono raccolti direttamente presso l'interessato o da terzi, anche mediante la consultazione di banche dati.</p>
Per quanto tempo i dati vengono conservati?	<p>I dati vengono conservati per tutto il tempo necessario alla gestione del rapporto con l'interessato: decorsi 10 anni dalla cessazione del rapporto con il cliente si procede alla cancellazione dei dati. Per le attività di marketing, i dati raccolti saranno conservati per il tempo necessario coerente con le finalità di marketing e, comunque, per non più di 24 mesi dalla cessazione del rapporto.</p>
Informazioni aggiuntive	<p>L'informativa completa è disponibile nella sezione Privacy del sito www.axa-mps.it.</p>

MODALITA' DI PAGAMENTO DEI CONTRIBUTI E VALUTE APPLICABILI

Caso di adesione individuale senza apporto TFR

Il pagamento dei contributi può essere effettuato mediante:

- addebito automatico su c/c bancario (SDD), previa autorizzazione del titolare del conto corrente;
- bonifico bancario sul conto corrente intestato alla Compagnia, presso la Banca Depositaria, con valuta pari alla data riconosciuta dalla Banca ordinante;
- versamento volontario tramite la Filiale di seguito, con valuta pari alla data riconosciuta dalla Banca ordinante;

I versamenti hanno decorrenza il giorno coincidente con la data di valorizzazione delle quote (15 del mese o ultimo giorno del mese) che segue di almeno 5 giorni lavorativi la data di versamento premi/contributi.

Caso di adesione individuale con apporto TFR

I versamenti del datore di lavoro dovranno essere effettuati con bonifico bancario e comunicati con apposita distinta secondo le indicazioni previste dalla Compagnia.

Le valute applicate ai mezzi di pagamento ricevuti dai soggetti incaricati dell'offerta fuori sede decorrono dal settimo giorno successivo alla ricezione dei mezzi di pagamento da parte della Banca.

La Compagnia impegna contrattualmente, anche ai sensi dell'art. 1411 del Codice Civile, i soggetti incaricati al collocamento ad inoltrare alla Compagnia i moduli di sottoscrizione ed i relativi mezzi di pagamento ricevuti, nel più breve tempo possibile e comunque non oltre il settimo giorno lavorativo successivo a quello di ricezione.

L'efficacia delle adesioni perfezionate fuori sede attraverso i promotori finanziari o mediante l'utilizzo di tecniche di comunicazione a distanza, restano sospese per la durata di sette giorni decorrenti dalla data di sottoscrizione. Entro tale termine l'aderente può comunicare il proprio recesso ai soggetti incaricati al collocamento, anche a mezzo telegramma, indirizzato agli stessi, o alla sede del Fondo medesimo senza ulteriori spese né corrispettivi.



BANCA _____

Sportello _____

Numero Adesione _____

Tariffa _____

PAG. 1 di 1

Da compilare in caso di contributo da parte del Datore di lavoro o destinazione del TFR al Piano Individuale Pensionistico

Il sottoscritto

DATI ANAGRAFICI DELL'ADERENTE

Cognome Nome Codice Fiscale Sesso: M F
 Nato il..... A Provincia Stato
 Indirizzo di Residenza: Comune di Prov..... Cap..... Stato

Informa il proprio Datore di lavoro di aderire a AXA MPS Previdenza Attiva Piano Individuale Pensionistico con le modalità sottoscritte dal medesimo sul modulo di adesione, di cui il presente modello costituisce necessaria appendice.

In forza di detta adesione chiede al Datore di lavoro di provvedere ad effettuare la contribuzione a favore del Piano Individuale Pensionistico nell'interesse dell'Aderente con decorrenza e secondo le seguenti modalità:

DATI DEL DATORE DI LAVORO

Ragione Sociale Codice fiscale/Partita IVA
 Sede – Località – Prov. – Cap.
 Telefono Indirizzo mail.....

importo a carico dell'azienda pari a

– % della retribuzione assunta come riferimento per il calcolo del TFR

oppure

– importo annuo di €

importo a carico del dipendente, da trattarsi al medesimo, pari a:

– % della retribuzione assunta come riferimento per il calcolo del TFR

oppure

– importo annuo di €

TFR maturando

– % di TFR

Il sottoscritto Aderente autorizza l'azienda ad effettuare le trattenute dalla busta paga relative alle quote di sua spettanza da riconoscere a AXA MPS Previdenza Attiva - Piano Individuale pensionistico.

I versamenti del datore di lavoro dovranno essere effettuati con bonifico bancario e comunicati con apposita distinta da compilare tramite il servizio WEB "Portale Aziende" presente sul sito della Compagnia nella sezione dedicata al prodotto.

Luogo e data

Firma dell'aderente